

MAQUINARIA AGRÍCOLA 2024

2ª edición 2024

MAQUINARIA DE GANADERÍA, FUMIGACIÓN, FORESTAL, HUERTA Y JARDÍN



ZEPPELIN®
EL PODER DE LA TIERRA

www.zeppelinmaquinaria.es

Consulta todo nuestro catálogo, descarga fichas y manuales y consulta toda la información.

ZEPPELIN[®] **EL PODER DE LA TIERRA**

Se solicita controlar **ESCRUPULOSAMENTE** la mercancía en el momento que llega, en caso de observar anomalías en el embalaje, hágalo notar en el albarán de entrega del transportista. En cualquier caso recomendamos escribir "mercancía pendiente de revisión".

Las reclamaciones imputables al transporte deberán comunicarse durante las 24 horas siguientes a la recepción de la mercancía. En caso de encontrar alguna anomalía ni imputable al transporte en la mercancía recibida, la reclamación se efectuará informando de la misma a Accesori Machine Agricole España, S.L., dentro de los 7 días laborables siguientes a su recepción.

La entrega del material, está siempre subordinada a que el ordenante esté en regla con los pagos de entregas anteriores.

No serán reconocidas las condiciones respecto a pedidos que no hayan sido aceptados o confirmados por Accesori Machine Agricole España, S.L.

Accesori Machine Agricole España, S.L. podrá modificar sin necesidad de aprobación condiciones, productos y precios.

En devoluciones efectuadas por motivos no imputables a Accesori Machine Agricole España se descontarán 14 euros por cada unidad devuelta, además de los costes del transporte de la mercancía, además de la penalización sobre el valor de ésta, a determinar por Accesori Machine Agricole España.

Consulte condiciones para envíos a porte pagado.

Fotos no contractuales.

Los precios de este catálogo son PVP sin IVA, salvo error tipográfico.

Con el fin de mejorar permanentemente la calidad de nuestros productos, Accesori Machine Agricole España, S.L. se reserva el derecho de modificar sus características y vigencia de este catálogo en cualquier momento y sin previo aviso.

Condiciones de venta y más info en www.zeppelinmaquinaria.es.

"Zeppelin, the power of the land" es una marca registrada. En este catálogo aparece como Zeppelin ®.

Empresa inscrita en el Registro de Fabricantes y Firmas Autorizadas según Real Decreto 750/2010.

PVP. IVA no incluido.

"Zeppelin, the power of the land" es una marca registrada. En este catálogo aparece como Zeppelin ® .

ESCATAPER16/05/2024

ÍNDICE

MAQUINARIA AGRÍCOLA

TRITURADORAS	6	GRADAS	68
TRITURADORAS MULTIFUNCIONALES	22	SUBSOLADORES Y ARADOS	74
TRITURADORA FIJA PLEGABLE	25	PREPARACIÓN DEL TERRENO	75
SERIE TOP	26	RETROEXCAVADORAS	76
CABEZAL DESBROZADOR HIDRÁULICO	32	REMOLQUES	84
TRITURADORAS GRAN DESBROCE	33	MINIDUMPERS	84
IMPLEMENTOS CARGADORA DE RUEDAS	34	ELEVADORES	88
DESBROZADORAS DE DISCO LATERAL	35	CAJONES DE TRANSPORTE	89
MÁQUINAS TELESCÓPICAS TRABAJOS ESPECIALES	36	POLIDOZERS	90
DESBROCE Y LIMPIEZA DE CULTIVOS ESPECIALIZADOS	47	GRÚA HIDRÁULICA	93
DESBROZADORAS REFORZADAS	57	AHOYADORAS	94
ROTOVATORS	58	PLANTADORAS DE PATATAS	95
RASTRILLOS	63	ABONADORAS	97
SEGADORAS	64	ELEVADORES HIDRÁULICOS	99
BARREDORAS	65	RECAMBIOS	100
EMPACADORAS	67		

MAQUINARIA GANADERA

CAZOS DISTRIBUCIÓN DE PIENSO Y FORRAJE	103
CAZOS CARGADORES DE ESTIÉRCOL	106
CARGADORAS FRONTALES	107
CAZOS CARGADORES	108
PINZAS CARGAPACAS	109

ATOMIZADORES

ATOMIZADORES ARRASTRADOS	111
PULVERIZADORES SUSPENDIDOS	114
PULVERIZADORES A TOMA DE FUERZA	115
CARRETIILLAS PULVERIZADORAS	118
PULVERIZADORES ATV	119
BARRAS HERBICIDAS	119
ESPOLVOREADORES SUSPENDIDOS (NUEVO)	119

FORESTAL

ASTILLADORAS	121
TRONZADORAS	127
BIOTRITURADORAS A TRACTOR	128
BIOTRITURADORAS A MOTOR	133
GRÚA FORESTAL A TRACTOR	139

HUERTA Y JARDÍN

MOTOCULTORES Y APEROS	141
MOTOAZADAS	144
APEROS Y ACCESORIOS COMPATIBLES	146
OTROS APEROS A MOTOR	151
IMPLEMENTOS ATV	152
DESBROZADORAS MANUALES	153
SOPLADOR - ASPIRADOR	153
MOTOSIERRAS	154
MOTOBOMBAS	156
EQUIPOS DE FUMIGACIÓN	158
GENERADORES MONOFÁSICOS Y TRIFÁSICOS	159
GENERADORES PTO	161

Los más buscados



KALAHARI



MONEGROS



GRAND LOIRE



DESBROZADORAS DTM



ABONADORAS



ROTOVATOR 4V



SEGADORA



GRADAS RÁPIDAS




PINZAS CARGAPACAS



ATOMIZADOR SUSPENDIDO



RETROEXCAVADORAS




CAZOS CARGADORES PAG.85



MOTOCULTOR 505L



MOTOSIERRAS



BIOTRITURADORA 3018



ASTILLADORAS



MOTOBOMBAS



GENERADORES



Maquinaria agrícola



TRITURADORAS

- Desbrozadoras laterales
- Desbrozadoras de disco
- Podadora en altura
- Desbrotadores
- Rotovators
- Segadoras
- Gradas y Subsoladores
- Preparación del terreno

Retroexcavadoras

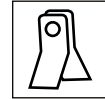
- Zanjadora
- Maquinaria obra y carga
- Plantadoras de patatas
- Abonadoras
- Palas, cazos y pinzas
- Elevadores
- Remolques
- Recambios Zeppelin

ZEPPELIN[®]
EL PODER DE LA TIERRA

TRITURADORAS A TOMA DE FUERZA PARA TRACTOR

Broyeur à coteaux/ Triturador de lâminas / Blades Flail mower

KALAHARI



CUCHILLAS
COUPEAUX /
LAMINAS / BLADES

CARDAN
INCLUIDO



Cuchillas dobles reforzadas.



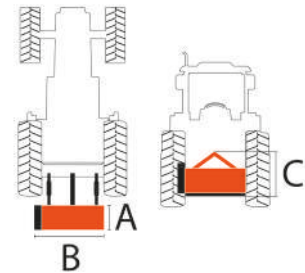
Patines ajustables en altura. Rodillo.



Correas 1ª calidad.



Grupo de fundición y rueda libre.



Trituradora ideal para hierba, espacios verdes, huerto e invernaderos.

Broyeur idéal pour l'herbe, les espaces verts, verger et serres. / Triturador ideal para erva, espaços verdes, pomar e estufas. / Flail mower ideal for grass, green spaces, orchard and greenhouses.

Referencia	mm	Kg			Ø Rotor	hp	PTO r/min	A	B	C
ESTR085Z	800	125	30	2	76	10-20	540	678 mm	950 mm	722 mm
ESTR095Z	900	140	30	2	76	10-20	540	678 mm	1050 mm	722 mm
ESTR105Z	1050	150	36	2	76	30-50	540	678 mm	1150 mm	722 mm
ESTR125Z	1229	170	42	2	76	30-60	540	678 mm	1350 mm	722 mm
ESTR155Z	1529	210	54	3	76	60-80	540	678 mm	1650 mm	722 mm
ESTR165Z	1629	235	54	3	76	60-80	540	678 mm	1750 mm	722 mm
ESTR175Z	1729	255	60	3	76	60-90	540	678 mm	1850 mm	722 mm

TRITURADORAS A TOMA DE FUERZA PARA TRACTOR

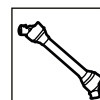
Broyeur à marteaux / Tritrador de martelos / Hammers Flail mower




MARTILLOS
MARTEAUX /
MARTELOS / HAMMERS



APERTURA
OUVRABLE /
ABERTURA / OPENING



CARDAN
INCLUIDO



Tipo MZA. Arco Tripuntal



De 16 a 28 martillos. Patines y rodillo.



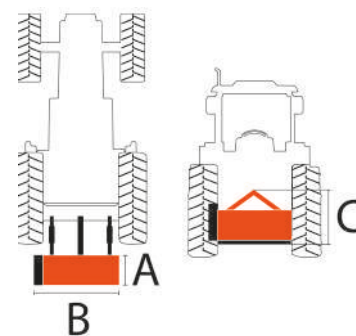
OPCIÓN: DISCO DESBROZADOR pág. 55



Correas 1ª calidad.



Grupo reforzado fundición. Rueda libre.




Arco Tripuntal

Referencia	mm	Kg			Ø Rotor	hp	PTO r/min	A	B	C
ESTRGC085MZA	850	180	3	14	108	10-20	540	920 mm	920 mm	950 mm
ESTRGC105MZA	1050	230	3	16	108	30-50	540	920 mm	1170 mm	950 mm
ESTRGC125MZA	1250	249	3	20	108	30-60	540	920 mm	1370 mm	950 mm
ESTRGC145MZA	1450	260	3	22	108	60-70	540	920 mm	1570 mm	950 mm
ESTRGC155MZA	1550	276	3	24	108	60-80	540	920 mm	1670 mm	950 mm
ESTRGC175MZA	1750	294	3	28	108	60-90	540	920 mm	1870 mm	950 mm

TRITURADORA DESPLAZABLE

Broyeur déportable à marteaux / Triturador de martelos / Hammers side shift flail mower.

DESPLAZABLE
DEPORTABLE /
DESCENTRAMENTO /
SIDE SHIFTMARTILLOS
MARTEAUX /
MARTELOS / HAMMERSAPERTURA
OUVRABLE /
ABERTURA / OPENINGC A R D A N
I N C L U I D O

Modelos MZA



Correas 1ª calidad.



OPCIÓN: DISCO DESBROZADOR pág. 55



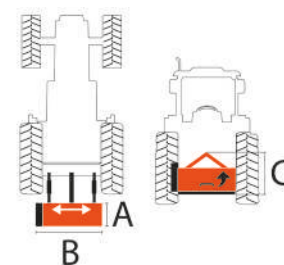
De 20 a 28 martillos



Patines ajustables en altura.



Grupo reforzado fundición.



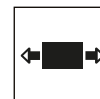
Referencia	mm	← →	Kg	📍	🔪	Ø Rotor	hp	PTO r/min	A	B	C
Tripuntal en arco											
ESTRDESP125MZA	1220	300	312	3	20	108	18-30	540	950 mm	1370 mm	950 mm
ESTRDESP155MZA	1520	340	367	3	24	108	30-70	540	950 mm	1670 mm	950 mm
ESTRDESP175MZA	1720	365	397	3	28	108	40-90	540	950 mm	1870 mm	950 mm

TRITURADORA DESPLAZABLE CON DISCO LATERAL HIDRÁULICO


Broyeur déportable à marteaux / Triturador de martelos / Hammers side shift flail mower



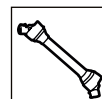
Ver vídeo
Canal Zeppelin Maquinaria
*Sin palpador



DESPLAZABLE
DEPORTABLE /
DESCENTRAMENTO /
SIDE SHIFT



MARTILLOS
MARTEAUX /
MARTELOS / HAMMERS



C A R D A N
I N C L U I D O



DISCO DE CUCHILLAS CON PALPADOR HIDRÁULICO.
Permite limpiar con precisión la base de los frutales sin dañarlos.



Pistón hidráulico de retroceso.



Sistema hidráulico: depósito + doble bomba



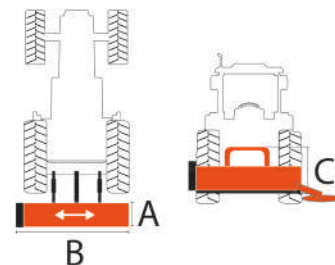
De 20 a 28 martillos



Disco desbrozador con 2 cuchillas.



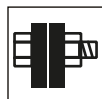
Desplazamiento hidráulico.



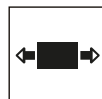
Referencia	Palpador	mm	← →	Kg	📍	📄	Ø Rotor	🚛 hp	PTO r/min	A	B	C
ESTRDESP125ZCDH	NO	1250	175	324	3	20	108	20-40	540	500 mm	1370 mm	1650 mm
ESTRDESP155ZCDH	NO	1550	200	354	3	24	108	30-70	540	500 mm	1670 mm	1650 mm
ESTRDESP175ZCDH	NO	1750	200	374	3	28	108	30-80	540	500 mm	1870 mm	1650 mm
ESTRDESP125ZDPH	SÍ	1250	175	324	3	20	108	20-40	540	500 mm	1370 mm	1650 mm
ESTRDESP155ZDPH	SÍ	1550	200	354	3	24	108	30-70	540	500 mm	1670 mm	1650 mm
ESTRDESP175ZDPH	SÍ	1750	200	374	3	28	108	40-90	540	500 mm	1870 mm	1650 mm

TRITURADORA REFORZADAS DESPLAZABLES

Broyeur déportable renforcé à marteaux / Triturador de martelo deslizante reforçado / Reinforced hammer side shift flail mower.




REFORZADO
RENFORÇÉ /
REFORÇADO /
REINFORCED



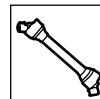
DESPLAZABLE
DÉPORTABLE /
DESCENTRAMENTO /
SIDE SHIFT



MARTILLOS
MARTEAUX /
MARTELOS /
HAMMERS



APERTURA
OUVRABLE /
ABERTURA /
OPENING



C A R D A N
I N C L U I D O

MOJAVE

Ver video Canal
Zeppelin
Maquinaria



Mod. 170



Martillos primera caldiad



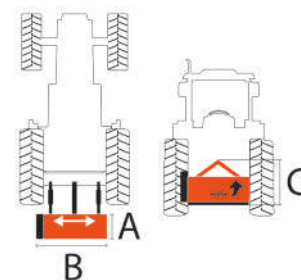
OPCIÓN: DISCO DESBROZADOR pág. 55



Patines y rodillo ajustables.



Grupo de fundición. Rueda libre.








Referencia	mm	mm	Kg	Icon	Icon	Ø Rotor	hp	PTO r/min	A	B	C
ESTRDESP170REF	1690	348	458	4	16	127	50-90	540	972 mm	1850 mm	1055 mm
ESTRDESP200REF	1990	348	590	4	18	127	70-180	540	972 mm	2120 mm	1055 mm
ESTRDESP220REF	2190	348	650	4	20	127	70-140	540	972 mm	2330 mm	1055 mm

TRITURADORAS REFORZADAS DESPLAZABLES

Broyeur déportable renforcé / Triturador de deslizante reforzado / Reinforced side shift flail mower.



- 
REFORZADO
RENFORCE /
 REFORZADO /
 REINFORCED
- 
DESPLAZABLE
DÉPORTABLE /
 DESCENTRAMIENTO /
 SIDE SHIFT
- 
MARTILLOS
MARTEAUX /
 MARTELOS /
 HAMMERS
- 
APERTURA
OUVRABLE /
 ABERTURA /
 OPENING
- 
C A R D Á N
I N C L U I D O

APERTURA HIDRÁULICA DEL PORTÓN

Más cómoda y manejable desde el tractor
 Trabaja hacia adelante y hacia atrás enganchada a la parte trasera del tractor



Novedad: ESTRDESP12STECH



Referencia	 mm			Kg	A	B	C	PTO r/min	 hp	
Novedad	ESTRDESP12STECH	1250	5	12	490	1210	1440	1030	540	50
	ESTRDESP15STECH	1490	5	14	666	1210	1720	1030	540	80-100
	ESTRDESP16STECH	1590	5	14	688	1210	1820	1030	540	80-100
	ESTRDESP18STECH	1790	5	16	716	1210	2020	1030	540	80-100
	ESTRDESP20STECH	1990	5	18	754	1210	2220	1030	540	90-120
	ESTRDESP22STECH	2190	5	20	790	1210	2420	1030	540	100-120
	ESTRDESP24STECH	2389	5	24	830	1210	2640	1030	540	100-120

TRITURADORAS REFORZADAS DESPLAZABLES

Broyeur déportable renforcé / Triturador de deslizante reforzado / Reinforced side shift flail mower.



ARIZONA
TECH REVERSE



REFORZADO
RENFORCÉ /
REFORÇADO /
REINFORCED



DESPLAZABLE
DÉPORTABLE /
DESCENTRAMENTO /
SIDE SHIFT



MARTILLOS
MARTEAUX /
MARTELOS / HAMMERS



APERTURA
OUVRABLE /
ABERTURA / OPENING







C A R D Á N
I N C L U I D O

CON GRUPO REVERSIBLE APERTURA HIDRÁULICA DEL PORTÓN

Máquina que puede ir adelante y atrás tanto en el tripuntal trasero como en el delantero del tractor ya que tiene un grupo que puede trabajar tanto a 540 como a 1000 vueltas



Novedad

Referencia	 mm			Kg	A	B	C	PTO r/min	 hp
ESTRDESP12RTECH	1250	5	12	582	1470	1210	1030	540/1000	30/50
ESTRDESP16RTECH	1600	5	14	690	1820	1210	1030	540/1000	80/100
ESTRDESP18RTECH	1800	5	16	718	2020	1210	1030	540/1000	80/100






TRITURADORA SUPER REFORZADAS DESPLAZABLES



Broyeur déportable super-renforcé / Triturador Super reforçado / Super reinforced side shift flail mower



ARIZONA
SUPER REFORZADA



 10mm. S. REFORZADO REFORÇÉ / REFORÇADO / REINFORCED	 DESPLAZABLE DÉPORTABLE / DESCENTRAMENTO / SIDE SHIFT	 MARTILLOS MARTEAUX / MARTELOS / HAMMERS	 APERTURA OUVRABLE / ABERTURA / OPENING	 C A R D A N I N C L U I D O
---	--	--	---	---



Mod. 240



Martillos primera calidad



Chasis súper reforzado 10 mm.
Tensor y cinco correas de 1ª calidad.



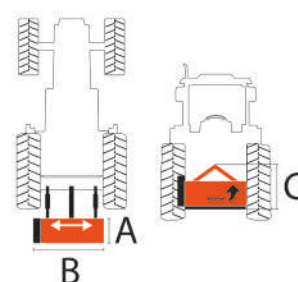
Desplazamiento horizontal de hasta 500 mm.
Apertura ajustable








Patines y rodillo ajustables.



Grupo reforzado con rueda libre



Referencia	 mm		Kg			Ø Rotor	 hp	PTO r/min	A	B	C
ESTRDESP200SREF	1990	500	610	5	20	152	70-120	540	900 mm	2150 mm	1000 mm
ESTRDESP220SREF	2190	500	646	5	24	152	80-130	540	900 mm	2350 mm	1000 mm
ESTRDESP240SREF	2390	500	686	5	24	152	80-140	540	900 mm	2550 mm	1000 mm

TRITURADORA DESPLAZABLE REVERSIBLE

Broyeur déportable et réversible à marteaux / Triturador reversible de martelos / Reversible side shift hammer flail mower



HASTA **2,65**
METROS

DESPLAZABLE
REVERSIBLE



REVERSIBLE
RÉVERSIBLE /
REVERSIVEL /
REVERSIBLE



10mm.
S. REFORZADO
REINFORCE /
REFORÇADO /
REINFORCED



50 cm.
DESPLAZABLE
DÉPORTABLE /
DESCENTRAMENTO /
SIDE SHIFT



MARTILLOS
MARTEAUX /
MARTELOS / HAMMERS



C.A.R.D.A.N.
INCLUIDO

NOVEDAD 2023
ESTRGC265ZREV
soporte exclusivo



Cinco correas de 1ª calidad.



OPCIÓN: DISCO DESBROZADOR pág. 55



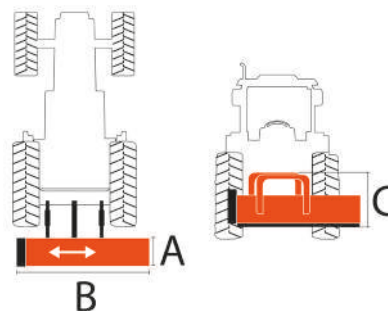
Martillos primera calidad.



Patines y rodillo ajustables.



Grupo de fundición. Rueda libre



Referencia	mm	mm	Kg			Ø Rotor	hp	PTO r/min	A	B	C
ESTRGC160ZREV	1590	500 mm.	480	5	14	152	+70	540	1030 mm	1760 mm	1000 mm
ESTRGC180ZREV	1790	500 mm.	510	5	16	152	+70	540	1030 mm	1960 mm	1000 mm
ESTRGC200ZREV	1990	500 mm.	540	5	18	152	+80	540	1030 mm	2160 mm	1000 mm
ESTRGC220ZREV	2190	500 mm.	570	5	20	152	+80	540	1030 mm	2560 mm	1000 mm
ESTRGC240ZREV	2390	500 mm.	600	5	22	152	+90	540	1030 mm	2560 mm	1000 mm
ESTRGC265ZREV	2650	500 mm	1113	5	24	152	+95	540	1030 mm	3000 mm	1000 mm


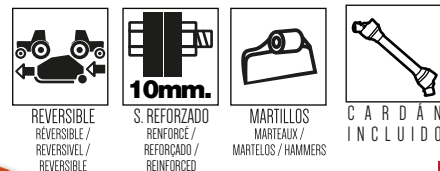
TRITURADORA FIJA REVERSIBLE

Broyeur réversible à marteaux / Triturador reversível de martelos / Reversible drive flail mower hammers



3 METROS

FIJA REVERSIBLE



Correas 1ª calidad.




OPCIÓN: DISCO DESBROZADOR pág. 55



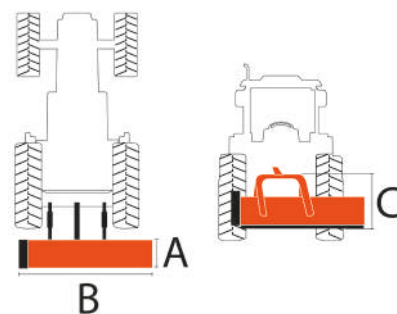
Martillos Reforzados.



Patines y rodillo ajustables.
Chapas laterales 10 mm. de espesor



Grupo reforzado fundición. Rueda libre.



Referencia	mm	Kg	mm	kg	Ø Rotor	hp	PTO r/min	A	B	C
ESTRGC300SREFV	3000	1230	5	30 (1.65kg)	194	+100	540	1100 mm	3080 mm	800 mm


TRITURADORA GRAN VOLUMEN ESPECIAL VIÑA

Broyeur pour vignes / Triturador de martelos especial vinha
/ Vineyard specialised flail mower

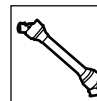
GRAND
CANYON
★★★★★
ESPECIAL
VIÑA

PORTÓN
REGULABLE Y
RASTROJEROS

ESTRGV120AP



MARTILLOS
MARTEAUX /
MARTELOS / HAMMERS



C A R D A N
I N C L U I D O



CON DISCO
DESBROZADOR

ESTR GVD120AP. Con disco desbrozador



OPCIÓN: DISCO DESBROZADOR pág. 55

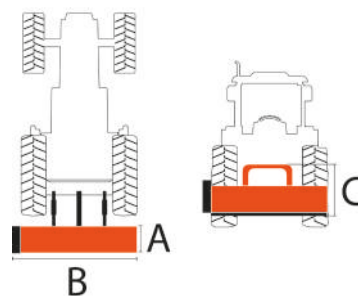


Martillos

Ø 630 mm.




Rastrojeros, patines y rodillo regulables en altura. Grupo reforzado fundición. Rueda libre.




Referencia	mm	Kg	📍	Ø Rotor	🔪	🔧	PTO r/min	🚛 hp	A	B	C
ESTR GV100AP	1.000	480	5	168	7	8	540	50-100	1050 mm	1160 mm	1100 mm
ESTR GV120AP	1.190	520	5	168	8	10	540	50-100	1050 mm	1350 mm	1100 mm
ESTR GVD120AP	1.190	520+60	5	168	8	10	540	50-100	1050 mm	1350 mm	1100 mm

TRITURADORA GRAN VOLUMEN ESPECIAL VIÑA

Broyeur pour vignes / Triturador de martelos especial vinha
/ Vineyard specialised flail mower



MARTILLOS
MARTEAUX /
MARTELOS / HAMMERS



C A R D A N
I N C L U I D O



**ESPECIAL
VIÑA**

**TRITURADORA GRAN VOLUMEN CON
PALPADOR Y EQUIPO HIDRÁULICO
CON RADIADOR**


Radiador 12V
Depósito aceite 18L



Ø 630 mm.



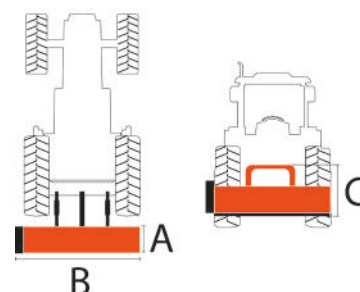
OPCIÓN: DISCO DESBROZADOR pág. 55



Martillos



Rastrojeras, patines y rodillo regulables en altura. Grupo reforzado fundición. Rueda libre.



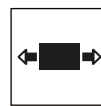
Referencia	mm	Kg		Ø Rotor		PTO r/min	hp	A	B (+ disco)	C	
ESTRGRV145DPH	1.450	575	5	168	10	12	540	50-100	1050 mm	1350 + 630mm	1160 mm

TRITURADORA GRAN VOLUMEN DESPLAZABLE

Broyeur portable à haute capacité / Triturador de grande volume com deslocamento / Heavy Duty side shift flail mower

DESPLAZABLE
CON RASTROJEROS

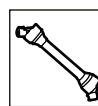
Desde 1.50 m. hasta 2.40 m.



DESPLAZABLE
DEPORTABLE /
DESCENTRAMENTO /
SIDE SHIFT



MARTILLOS
MARTEAUX /
MARTELOS / HAMMERS



CARDÁN
INCLUIDO



Mod. 200

Ancho de trabajo 2m.



Martillos.



OPCIÓN: DISCO DESBROZADOR pág. 55



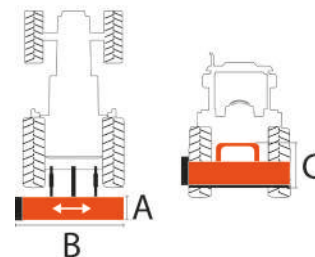
Correas 1ª calidad.



Rastrojeros, patines y rodillo regulables en altura.



Grupo reforzado fundición. Rueda libre.



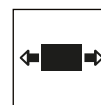
Referencia	mm	mm	Kg	📍	Ø Rotor	🔧	📄	PTO r/min	🏠 hp	A	B	C
ESTRDESPGV190Z	1900	500	664	5	168	13	20	540	80-100	1050 mm	2050 mm	1100 mm
ESTRDESPGV200Z	2000	500	683	5	168	13	20	540	80-110	1050 mm	2165 mm	1100 mm
ESTRDESPGV220Z	2200	500	725	5	168	15	24	540	90-120	1050 mm	2365 mm	1100 mm
ESTRDESPGV240AZ	2400	500	763	5	168		24	540	90-130	1050 mm	2565 mm	1100 mm
ESTRDESPGV240Z	2400	500	763	5	168	17	24	540	90-130	1050 mm	2565 mm	1100 mm

TRITURADORAS GRAN VOLUMEN DESPLAZABLE PORTÓN REGULABLE


Broyeur portable à haute capacité / Triturador de grande volume com deslocamento hidráulico / Heavy Duty side shift flail mower




DESPLAZABLE
PORTÓN REGULABLE Y
RASTROJEROS



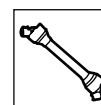
DESPLAZABLE
DEPORTABLE /
DESCENTRAMIENTO /
SIDE SHIFT




APERTURA
OUVRABLE /
ABERTURA / OPENING



MARTILLOS
MARTEAUX /
MARTELOS / HAMMERS



C A R D A N
I N C L U I D O



Cinco correas de 1ª calidad.



OPCIÓN: DISCO DESBROZADOR pág. 55



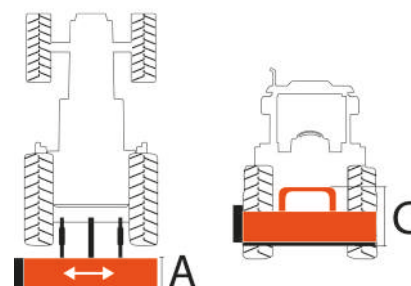
Martillos sobre eje de 168 mm.



Patines y rodillo regulables en altura.



Grupo reforzado fundición. Rueda libre.



Referencia	mm	← →	Kg	Ⓜ	∅ Rotor	🔪	🔧	PTO r/min	🔌 hp	A	B	C
ESTRDESPGV150AP	1500	500	596	5	168	10	14	540	50-80	1050 mm	1650 mm	1100 mm
ESTRDESPGV160AP	1600	500	618	5	168	11	14	540	50-80	1050 mm	1750 mm	1100 mm
ESTRDESPGV200AP	2000	500	684	5	168	14	20	540	50-80	1050 mm	2150 mm	1100 mm
ESTRDESPGV220AP	2200	500	725	5	168	14	24	540	90-120	1050 mm	2350 mm	1100 mm
ESTRDESPGV240AP	2400	500	769	5	168	16	24	540	90-130	1050 mm	2550 mm	1100 mm

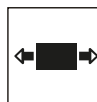
TRITURADORAS GRAN VOLUMEN DESPLAZABLE - GRUPO DESPLAZADO

Broyeur deportable à haute capacité / Triturador de grande volume com deslocamento hidráulico / High capacity side shift flail mower



GRUPO DESPLAZADO

DESPLAZABLE
PORTÓN
REGULABLE Y
RASTROJEROS



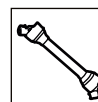
DESPLAZABLE
DÉPORTABLE /
DESCENTRAMENTO /
SIDE SHIFT



APERTURA
OUVRABLE /
ABERTURA / OPENING



MARTILLOS
MARTEAUX /
MARTELOS / HAMMERS



C A R D A N
I N C L U I D O




DETALLE TOTALMENTE DESPLAZADA



2,2
METROS



Martillos sobre eje de 168 mm.



Portón y rastrojeros regulables.



Cinco correas de 1ª calidad.



OPCIÓN: DISCO DESBROZADOR pág. 55

DESPLAZAMIENTO



1330 mm.
2190 mm.
Izda.

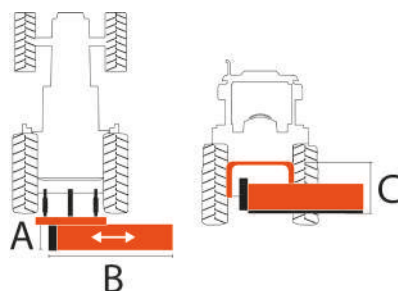
2490 mm.
2190 mm.
Dcha.



Patines y rodillo regulables en altura.



Grupo desplazado. Rueda libre



Referencia	mm	mm	Kg	Ø	Rotor	PTO	hp	A	B	C		
ESDESPGVD220AP	2190	560	815	5	168	14	20	540	+90	1200 mm	2350 mm	1100 mm

TRITURADORAS GRAN VOLUMEN DESP. CON GRUPO DESPLAZADO Y DISCO

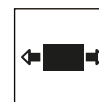
Broyeur deportable à haute capacité / Triturador de grande volume com deslocamento hidráulico / Heavy Duty side shift flail mower

GRAND CANYON
★★★★★

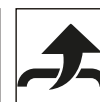
2,2 METROS

GRUPO DESPLAZADO CON DISCO DESBROZADOR


DESPLAZABLE PORTÓN REGULABLE Y RASTROJEROS



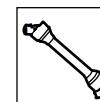
DESPLAZABLE DEPORTABLE / DESCENTRAMENTO / SIDE SHIFT



APERTURA OUVRIABLE / ABERTURA / OPENING



MARTILLOS MARTEAUX / MARTELOS / HAMMERS




C A R D A N I N C L U I D O



Grupo desplazado.
Desplazamiento hidráulico.
Portón regulable.
Rastrojeros.
Disco desbrozador.



OPCIÓN: DISCO DESBROZADOR pág. 55



Portón y rastrojeros regulables.



Disco desbrozador con dos cuchillas



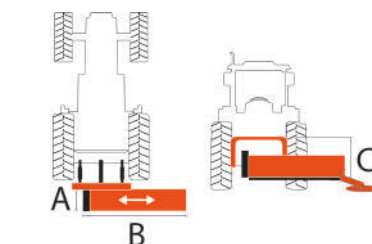
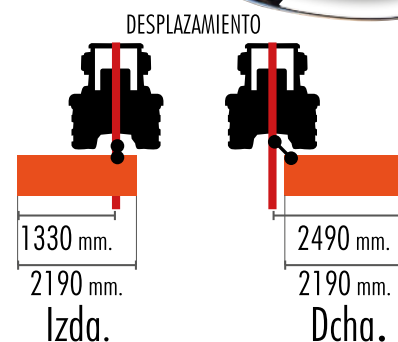
Martillos sobre eje de 168 mm.



Patines y rodillo regulables en altura.



Grupo desplazado. Rueda libre.



Referencia	Palpador	mm	Kg	ØRotor	PTO r/min	hp	A	B	C				
ESDESPGVDD220AP	-	2190	560	815+60	5	168	14	20	540	+90	1200	2350	1100 mm
ESDESPGVDP220AP	SÍ	2190	560	815+60	5	168	14	20	540	+90	1200	2350	1100 mm

TRITURADORA MULTIFUNCIONAL LIGERAS

Broyeur d'accotement / Trituradores multifuncionais / Offset flail mower



MULTIFUNCIONAL

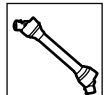
1 o 1,2 m. DE ANCHO DE TRABAJO.



DOBLE ANGULO
DOUBLE ANGLE /
ÂNGULO DUPLADO /
DOUBLE ANGLE



MARTILLOS
MARTEAUX /
MARTELOS / HAMMERS



C A R D A N
I N C L U I D O



Martillos y eje de 170 mm.



Correas 1ª calidad.



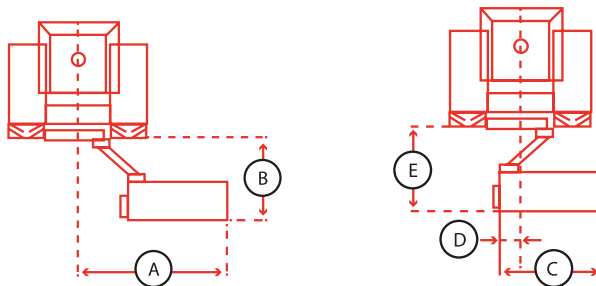
2 hidráulicos para giro lateral y eje.

OPCIONAL:



TRANSMISIÓN HOMOCINÉTICA CAT.6 X 1800

Referencia
60M1460CE



Alto 1100 mm.

Referencia	mm	°	°	Kg			A	B	C	D	E	PTO r/min	tip
ESDESB1050	1000	90°	53°	230	3	16	1730	1510	1190	330	1250	540	25-85
ESDESB1250	1200	90°	53°	250	3	20	1930	1510	1390	330	1250	540	25-95

TRITURADORAS MULTIFUNCIONAL

Broyeur d'accotement / Trituradores / Offset flail mower



DOBLE ANGULO
DOUBLE ANGLE /
ÂNGULO DUPLO /
DOUBLE ANGLE



REFORZADO
REINFORCE /
REFORÇADO /
REINFORCED



MARTILLOS
MARTEAUX /
MARTELOS / HAMMERS



C A R D A N
I N C L U I D O



Ver vídeo Canal Zeppelin Maquinaria



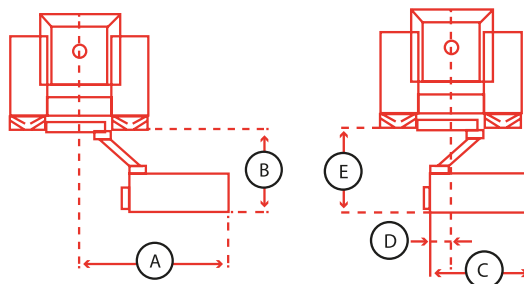
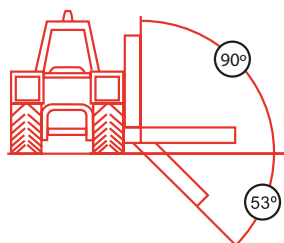
Grupos reforzados con protección.



Refuerzo lateral del rotor. Ajuste de rodillo y patín.



Martillos Modelo REFORZADO. Cod. 65078



OPCIONAL:



TRANSMISIÓN HOMOCINÉTICA CAT.6 X 1800

Referencia
60M1460CE

Referencia	mm	Icon	Kg	Icon	Icon	Icon	Icon	A	B	C	D	E	PTO r/min	hp
ESDESB1400R	1380	Sí	520	90°	53°	4	12	2410	1750	1450	475	1623	540	45-85
ESDESB1600R	1580	Sí	678	90°	53°	4	14	2610	1750	1650	475	1623	540	60-95
*ESDESB1800R	1780	Sí	710	90°	53°	4	16	2810	1750	1850	475	1623	540	70-110

TRITURADORAS MULTIFUNCIONAL REFORZADAS

Broyeur d'accotement / Trituradores / Offset flail mower


superREFORZADAS
MONEGROS



DOBLE ANGULO
DOUBLE ANGLE /
ANGULO DUPLDO /
DOUBLE ANGLE




APERTURA
OUVRABLE /
ABERTURA / OPENING



REFORZADO
RENFORCE /
REFORÇADO /
REINFORCED



MARTILLOS
MARTEAUX /
MARTELOS /
HAMMERS



CARDAN
INCLUIDO



SERIE
APP

Modelo APP:
SUPERREFORZADAS

NUEVO



Modelo ESDESB2800APP



OPCIONAL:



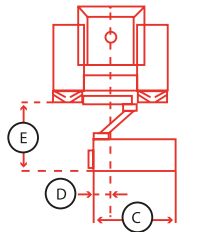
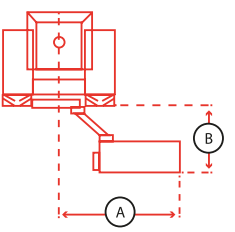
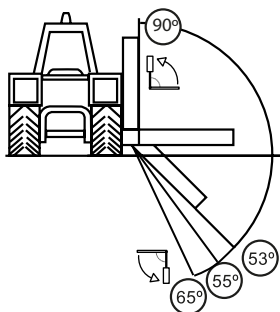

TRANSMISIÓN HOMOCINÉTICA CAT.6 X 1800

Referencia

6OM1460CE

Sistema de seguridad hidráulico y mecánico.

Modelos ESDESB2000APP, ESDESB2200APP, ESDESB2450APP



Referencia	mm		Kg					A	B	C	D	E	PTO r/min	hp
ESDESB2000APP	1980	Sí	856	90°	65°	4	18	3010	1750	2050	475	1623	540	90-110
ESDESB2200APP	2180	Sí	917	90°	65°	4	20	3210	1750	2250	475	1623	540	90-120
ESDESB2450APP	2450	Sí	961	90°	55°	5	26	3358	1998	2450	475	1650	540	110-140
ESDESB2800APP*	2850	Hidr.	999	90°	55°	5	28	3850	1998	2450	475	1650	540	130-180

* sin rastrojeros


TRITURADORA FIJA PLEGABLE

Broyeur fixe pliant à trois couteaux / Triturador estacionário dobrável de lâmina tripla / Fixed folding flail mower with triple blades

NUEVO




EVENTAIL



Fases de plegado



Trituradora de plegado central de alta resistencia.
 Diseñada para la cobertura de grandes áreas.
 Perfecta para residuos de cultivos como el tallo del algodón,
 grano, maíz, viña.
 Plegado hidráulico para cambiar de campo sin bajarse del tractor.



Modelo de triple cuchilla.



Trabajando en campo.




Plegado hidráulico


Referencia	mm	Kg		hp	PTO r/min	Dimensiones
ESTR5CDHZ	4600	2183	52	180	1000	5200x1550x1260 mm

SERIE TOP TRITURADORAS LIGERA VIÑA Y OLIVAR

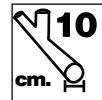
Broyeur léger spécial pour le vigne et oliveraie / Triturador especial vinha e olival / Light duty vineyard and olive grove specialised flail mower.




APERTURA
OUVRABLE /
ABERTURA / OPENING



MARTILLOS
MARTEAUX /
MARTELOS /
HAMMERS



PODA
D'ÉLAGAGE /
PODA / PRUNING



CARDAN
INCLUIDO




Motor hidráulico regulable.



Púas y rodillo alimentador independiente y regulable.



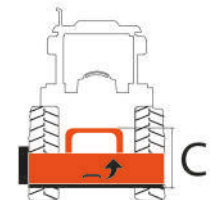
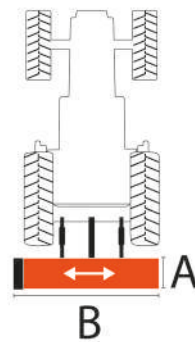
Martillos: 18 o 22.



Ejes reforzados.
Protecciones.



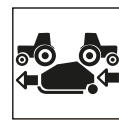
Ajuste de correas.



Referencia	mm	Kg	📍	📄	PTO r/min	🚛 hp	A	B	C
ESTOV150MZL	1500	862	4	18	540	110	1035	1800	1520
ESTOV180MZL	1800	940	4	22	540	110	1035	2100	1520

TRITURADORAS REVERSIBLES ESPECIAL VIÑA Y OLIVAR

Broyeur réversible lourd spécial pour le vignoble et oliveraie / Triturador reversible especial vinha e olival / Reversible heavy duty vineyard and olive grove specialised flail mower



REVERSIBLE
RÉVERSIBLE /
REVERSIVEL /
REVERSIBLE /




MARTILLOS
MARTEAUX /
MARTELOS /
HAMMERS /



OPCIÓN: KIT RUEDA GOMA ROUES/RODAS/WHEELS



Alimentador y púas



Aletas laterales recogedoras



Rejilla trasera



Referencia
ESTOPRAMKITR



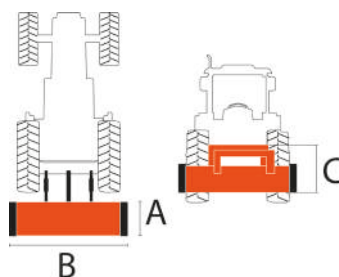
Motor hidráulico regulable del rodillo alimentador.



Grupo reforzado reversible.



Martillos

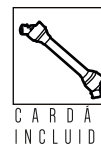
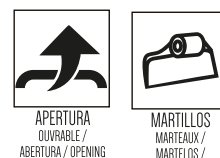


Referencia	Kg	mm	cm	PTO r/min	Tip	A	B	C
ESTOV130MZ	1.254	1300	16	540	50-100	1280 mm	1750 mm	1600 mm
ESTOV150MZ	1.353	1500	18	540	50-100	1280 mm	1950 mm	1600 mm
ESTOV180MZ	1.430	1800	22	540	80-120	1280 mm	2250 mm	1600 mm

TRITURADORAS CON TOLVA



Salida en alto.
Enganche trasero para acoplar
remolque de recogida de
material expulsado.




Motor hidráulico regulable.



Púas y rodillo alimentador independiente y regulable.



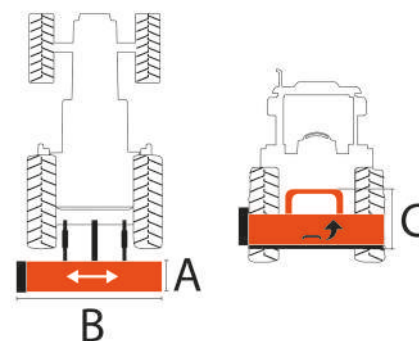
Eje de Martillos: 18



Ejes reforzados.
Protecciones.

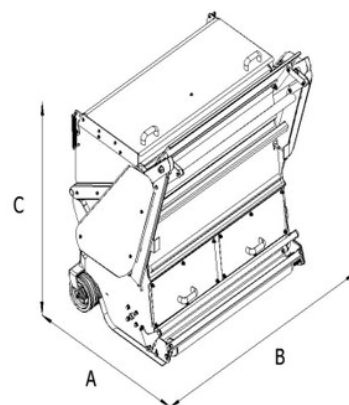


Ajuste de correas.



Referencia	mm	Kg	4	18	PTO r/min	hp	A	B	C
ESTRTRASF150Z	1500	862	4	18	540	110	1035	1800	1520

TRITURADORAS CON TOLVA



Modelo **ZEPPELIN TOP VIÑA** con tolva de elevación y volteo telescópico.

Ideal para utilizar en todas las áreas verdes y agrícolas más pequeñas para cortar y recoger hierba, ramas, sarmientos y otros. También sirve para limpiar pastos para caballos.

Estructura robusta diseñada para uso intensivo.

Embrague de rueda libre en la caja de cambios

Alimentador de restos de poda hidráulico. Rodillo de martillos posicionado en alto.

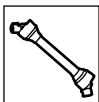
Referencia	mm	Kg		hp	PTO r/min	A	B	C
ESTRTOLV160	1600	490	28	80	540	1045 mm	1815 mm	1345 mm

TRITURADORAS CON TOLVA

VIGN OUT



10
cm.
PODA
D'ÉLAGAGE /
PODA / PRUNING



C A R D A N
I N C L U I D O



A P E R T U R A
O U V R A B L E /
A B E R T U R A / O P E N I N G



M A R T I L L O S
M A R T E A U X /
M A R T E L O S /
H A M M E R S




Motor hidráulico regulable.



Púas y rodillo alimentador independiente y regulable.



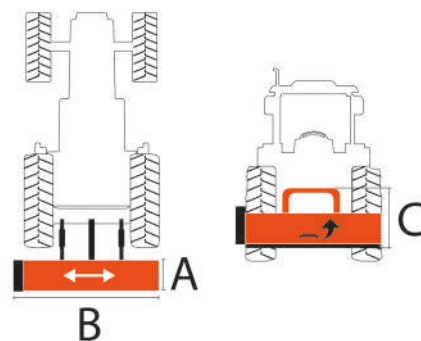
Martillos



Ejes reforzados.
Protecciones.



Ajuste de correas.



**DOBLE SALIDA.
APERTURA REGULABLE
HIDRÁULICAMENTE PARA
AJUSTAR LA DISTANCIA DEL
MATERIAL EXPULSADO.**

Referencia	mm	Kg	PTO	hp	PTO r/min	A	B	C
ESTR2SUP180R	1800	940	22	110	540	1035 mm	2100 mm	1590 mm

TRITURADORAS REVERSIBLES SUPER REFORZADAS

Broyeur réversible lourde / Triturador reversível / Reversible Heavy Flail mower



REFORZADO
RENFORCE /
REFORCADO /
REINFORCED



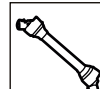
REVERSIBLE
RÉVERSIBLE /
REVERSIVEL /
REVERSIBLE



MARTILLOS
MARTEAUX /
MARTELOS /
HAMMERS



PODA
D'ÉLAGAGE /
PODA / PRUNING



CARDAN
INCLUIDO



Doble alimentador regulado por motor hidráulico.




**OPCIÓN:
KIT RUEDA GOMA
ROUES/RODAS/WHEELS**



Referencia
ESTOPRAMKITR



Regulación hidráulica.



Cadena y Cinco correas 1ª calidad.




MARTILLOS REFORZADOS y rejilla



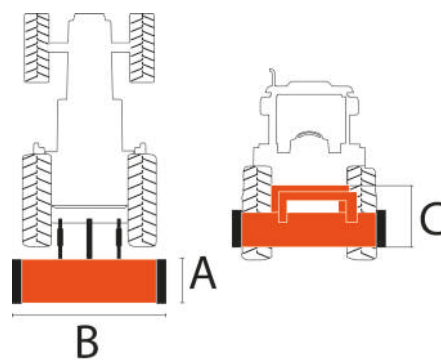
Doble Alimentador.



Ajuste de correas y cadenas.



GRUPO REFORZADO reversible.



Referencia	Kg	mm	mm	PTO r/min	hp	A	B	C
ESTOPRAM13MZ	910	1300	16	540	80-100	1213 mm	1654 mm	1472mm
ESTOPRAM15MZ	1.300	1500	18	540	90-120	1308 mm	1866 mm	1470 mm
ESTOPRAM16MZ	1.350	1600	18	540	100-120	1308 mm	1966 mm	1470 mm
ESTOPRAM18MZ	1.458	1800	22	540	120-150	1308 mm	2150 mm	1550 mm

CABEZAL DESBROZADOR HIDRÁULICO

Tête de broyage hydraulique /Hydraulischer Mulchkopf/Hydraulic mower head



ADAPTABLE A MAQUINARIA DE OBRA PÚBLICA




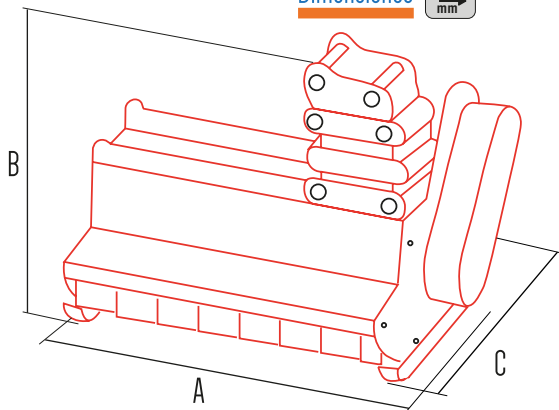
ESCABHDRET100Z



MOTOR HIDRÁULICO
100 L/MIN.



Dimensiones



Referencia	A	B	C				Kg
ESCABHDRET080Z	940	850	920	790	12	3	268
ESCABHDRET100Z	1140	850	920	900	16	3	290
ESCABHDRET120Z	1340	850	920	1190	20	3	313

TRITURADORAS GRAN DESBROCE SUPER REFORZADAS

Broyeur forestier super renforcé / Triturador florestal super reforçado /
Reversible Heavy Flail mower forestry



MARTILLOS
MARTEAUX /
MARTELOS / HAMMERS



CARDÁN
INCLUIDO

GRAN DESBROCE
F200



Martillos reforzados.

Especial para profesionales en el mantenimiento de las parcelas forestales.

Tritura maleza y tocones de árboles generando mantillo para mejorar el suelo.

El bastidor basculante rígido soporta la alimentación de arbustos grandes y árboles pequeños aumentando la productividad.

Ideal para bosques cultivados y zonas cubiertas de maleza



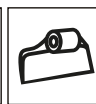
Referencia	mm	Kg	mm	hp	PTO r/min	Dimensiones
ESTRSF165	1650	1003	32	180	540	1650x1970x1961 mm
ESTRSF200	2000	1114	40	180	540	1650x2320x1961 mm
ESTRSF230	2300	1197	46	180	540	1650x2580x1961 mm

IMPLEMENTOS PARA CARGADORA DE RUEDAS

Trituradora hidráulica

Broyeur hydraulique poussé pour valet de ferme / Hydraulischer Frontmulcher für Radlader / Hydraulic flail mower for wheel loaders

Acoples: Anchura 60 cm.
Altura 30 cm.



ENGANCHE
CADRE /
ANHÄNGEVORRICHTUNG/
HITCH /

MARTILLOS
MARTEAUX /
HÄMMERSCHLEGEL /
HAMMERS /



ESTRHDCAR175Z

Referencia	mm			mm	Kg
ESTRHDCAR105Z	1050	16	3	1180x1170x670	240
ESTRHDCAR125Z	1250	20	3	1180x1370x670	260
ESTRHDCAR155Z	1550	24	3	1180x1670x670	288
ESTRHDCAR175Z	1750	28	3	1180x1870x670	308



Desbrozadora hidráulica

Tondeuse hydraulique poussée pour valet de ferme / Hydraulischer Sichelmäher für Radlader /

Hydraulic topper mower for wheel loaders

Acoples: Anchura 60 cm.
Altura 30 cm.



ENGANCHE
CADRE /
ANHÄNGEVORRICHTUNG/
HITCH /

CUCHILLAS
ERSATZMESSER /
COUTEAUX /
LÁMINAS

MOTOR AL HIDRÁULICO DE LA CARGADORA



ESDTMHDCAR120Z



Bomba hidráulica de 50 l/min. Tres pares de cuchillas.

Referencia	mm	mm	Kg
ESDTMHDCAR120Z	1200	1110x1230x650	230
ESDTMHDCAR150Z	1500	1110x1530x650	245

DESBROZADORAS CON DISCO LATERAL

Tondeuse de finition / Capinadeiras- corta matos / Finishing mowers

DESPLAZAMIENTO
HIDRÁULICO

BOOMERANG



DESPLAZABLE
DEPORTABLE/
DESCENTRAMIENTO /
SIDE SHIFT



CUCHILLAS
COUTEAUX/
LÁMINAS / BLADES



C A R D Á N
I N C L U I D O



Tercer punto Cat.1
Altura de corte ajustable



MODELO 1,8 m. con 1 DISCO

DISCOS CON PALPADOR
HIDRÁULICO

Disco lateral Ø 650 mm.

Cuchillas:

Espesor 8 mm.

Longitud 107 mm

Anchura 60 mm.



Disco lateral con dos cuchillas



MODELO 1,5 m. con 2 DISCOS con palpador.



3 Discos de 2 cuchillas: Espesor 8 mm. Longitud 107 mm. Anchura 60 mm.



Tapas superiores de acceso.



Rodillo ajustable.
3 posiciones.



Desplazamiento hidráulico.

Referencia	mm total	AxBxC	mm plegada / folded	mm		Desplazamiento mm	PTO r/min		
ESDES150DISC1Z	1450+550	1680x1900x740	1450+100	20/40/60	3+1	540	540	25-50	4 312
ESDES150DISC2Z	1450+1100	1680x2220x740	1450+700	20/40/60	3+2	540	540	25-70	5 384
ESDES180DISC1Z	1750+450	1680x2200x740	1750+100	20/40/60	3+1	540	540	50-90	4 330



Máquinas telescópicas trabajos especiales



DESBROZADORA - BRAZO LATERAL HIDRÁULICO

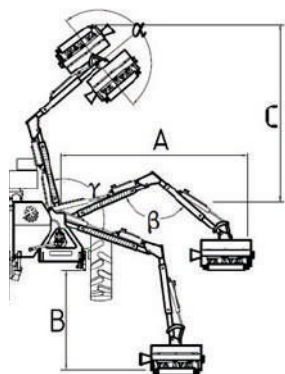
Épareuse hydraulique / Triturador de brazo lateral hidráulico / Hydraulic Hedge Cutter

NUEVO



CUCHILLAS
COUTEAUX /
LÁMINAS / BLADES

HASTA
3 METROS DE
EXTENSIÓN DE BRAZO



Cuchillas.



Control brazo.



Depósito hidráulico 60L.



Sistema hidráulico.



Referencia		Kg			PTO r/min	α	β	γ	A	B	C
ESDESB30Z	800	340	24	25-40	540	176°	116°	123°	3000	1600	3000

DESBROZADORA - BRAZO LATERAL HIDRÁULICO

Épaveuse hydraulique / Triturador de brazo lateral hidráulico / Hydraulic Hedge Cutter



CUCHILLAS
COUTEAUX /
LÁMINAS / BLADES



CABEZAL DE 800 MM.

CABEZAL DE 1000 MM.



Canal Zeppelin Maquinaria



ESDESB800HZ




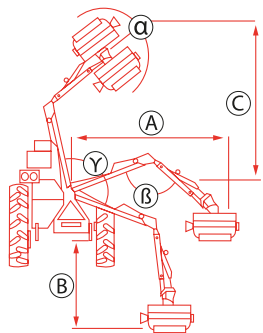
ESDESB1000HZ

Cabezal podador opcional

Barra de cuchillas con motor hidráulico.
Taille-haie avec moteur hydraulique.
Trimmer with hydraulic engine.



Referencia	mm	Kg
ES70843	130 cm.	50 kg.
ES71506	145 cm.	55 kg.
ES71527	160 cm.	61 kg.
ES71763	180 cm.	68 kg.



32 o 40 cuchillas con cáncamos.
Eje de 78 mm.

Depósito 55 litros aceite.

Referencia	mm	Kg	🔧	Ø Rotor	hp	PTO r/min	A	B	C	a	β	Y
ESDESB800HZ	800	285	32	78	18-50	540	2700 mm	1300 mm	2400 mm	176°	116°	123°
ESDESB1000HZ	1000	300	40	78	25-80	540	2900 mm	1300 mm	3200 mm	176°	116°	123°

IMPLEMENTOS ADAPTABLES PARA



Barra de cuchillas con motor hidráulico.

Medidas: 1450-1600-1750 mm

- Refs.: ES71763 (1750)
- ES71527 (1600)
- ES71506 (1450)



Cabezal desbrozador

Medidas: 600-800-1000 mm

- Refs.: ES71845 (600)
- ES71846 (800)
- ES71708 (1000)



Cabezal 3 DISCOS 900 mm

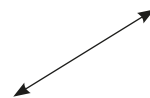
Diámetro: 400 mm

Ref: ES71717



Cabezal 3 DISCOS con cuchillas

Ref: ESPOD3DISCZ



**CONSULTA A
TU TÉCNICO
ZEPPELIN**

DESBROZADORA - BRAZO LATERAL HIDRÁULICO

Èpareuse hydraulique / Triturador de brazo lateral hidráulico / Hydraulic Hedge Cutter



**CABEZAL
DE 1,20 M.**

Trabajo lateral
Más visible




HASTA
3,6 METROS DE
EXTENSIÓN

Cabezal podador opcional

ANCHO 1,95 M.


Referencia  mm
ES71648 195 cm.



CONTROL ELÉCTRICO MEDIANTE MANDOS

Referencia €
ES71719

OPCIÓN:



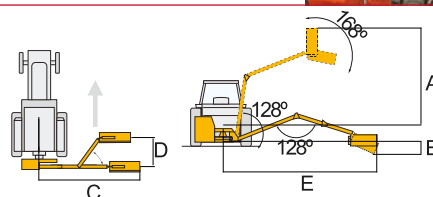
24 martillos en un eje
rotor de 78 mm.



Terceros puntos
reforzados.



Bomba y multiplicador
a PTO



Referencia	 mm	Kg		ØRotor	 hp	PTO r/min	A	B	C	D	E
ESDESB1200HZ	1200	650	24	78	70/100	540	4350	1650	4350	1100	4350

DESBROZADORA 1.3 - BRAZO LATERAL HIDRÁULICO

Épareuse hydraulique / Triturador de brazo lateral hidráulico / Hydraulic Hedge Cutter



MARTILLOS
MARTEAUX /
MARTELOS / HAMMERS



32 Martillos



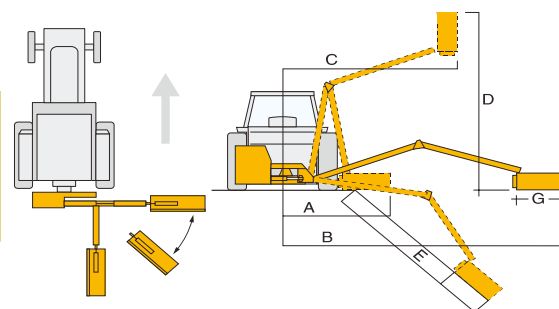
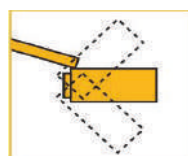
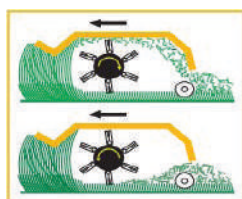
**CABEZAL
DE 1,30 M.**

ESDESB1300HHDZR Modelo con radiador.

Funcionamiento bidireccional del cabezal triturador.

Sistema flotante de autonivelación al terreno.

Rotación Hidráulica con dispositivo de seguridad.



Referencia	mm	Kg	32	ØRotor	hp	PTO r/min	A	B	C	D	E
ESDESB1300HHDZ	1300	1.100	32	78	100-140	540	2300	6200	2100	6200	5200
* ESDESB1300HHDZR	Opción con RADIADOR										

DESBROZADORA - OPCIONES




IMPLEMENTOS

GRAND
LOIRE

ANCHO 1,95 M.

Referencia 
ES71648 195 cm.



Cabezal Triturador martillos

ANCHO
1,30 M.

Referencia

ESDESB1300H-997



MARTILLOS
MARTEAUX /
MARTELOS / HAMMERS

MARTILLO

Referencia

ESDESB1300H-644



Cabezal Triturador cuchillas

ANCHO
1,30 M.

Referencia

ESDESB1300H-996



CUCHILLAS
COUTEAUX /
LAMINAS / BLADES

CUCHILLAS

Referencia

ESDESB1300H-632

CÁNCAMO

Referencia

ESDESB1300H-633



Control eléctrico mediante mandos

Referencia

ES71719K

PERMITE UN USO MÁS
CÓMODO DEL CABEZAL
DESBROZADOR



Cabezal podador de discos

ANCHO 1,50 M.

Referencia

ES71718

MODELO DE **5 DISCOS**

PESO: 77 KGS

DIAMETRO DISCO: 400 mm

ANCHO DE TRABAJO: 1500 mm

PRESIÓN HIDRÁULICA: 16 Mpa

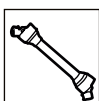
CAUDAL: 70 L/m




DESBROZADORA 1.3 - BRAZO LATERAL HIDRÁULICO



MARTILLOS
MARTEAUX /
MARTELOS / HAMMERS



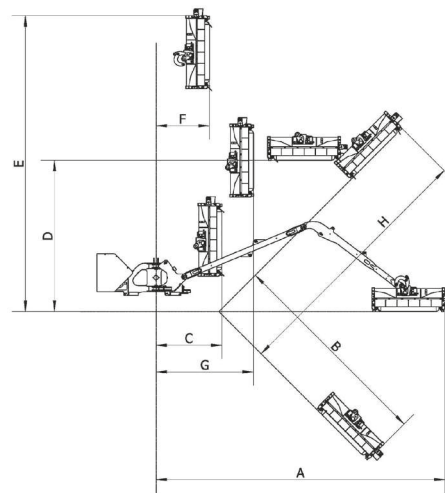
CARDAN
INCLUIDO



Joystick control del brazo y cabezal.



Desbrozadora con brazo lateral hidráulico y control electrohidráulico de los movimientos.
El brazo puede ser controlado desde el lado del tractor.
Ideal para hierba, arbustos o maleza.
Cabezal con rodillo para cortar en ambas direcciones.



Referencia	mm	Kg	hp	PTO r/min	A	B	C	D	E	F	G	H	
ESDESB1300HREF	1250	1000	26	200	540	5350mm	3900mm	1220mm	2800mm	5480mm	990mm	1800mm	4800mm

MINI PODADORA EN ALTURA PARA TRACTOR

Taille-Haie / Podadora em altura / Flail hedge trimmer

MINI
ZCUTTER

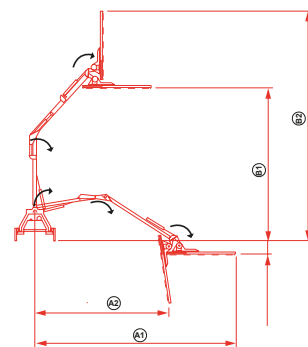
HASTA
210
CM



LIGERA Y DE FÁCIL MANEJO
CABEZAL PODADOR DE 21 CUCHILLAS
DEPÓSITO DE ACEITE DE 20L DE CAPACIDAD



Dimensiones



Referencia	mm	Kg	Depósito Aceite	hp	Cuchillas	PTO r/min	A1 mm.	A2	B1	B2	C1	C2
ESPODH1300Z	1.300	270	20L	25-80	21	540	3540	2360	2600	4100	2000	500


PODADORA EN ALTURA PARA TRACTOR

Taille-Haie / Podadora em altura / Flail hedge trimmer

MUELLE DE RETORNO EN BARRA DE CORTE

VÁLVULA DOBLE BRAZO PRINCIPAL REFORZADO

ZCUTTER



Nuevo modelo con biela reforzada.

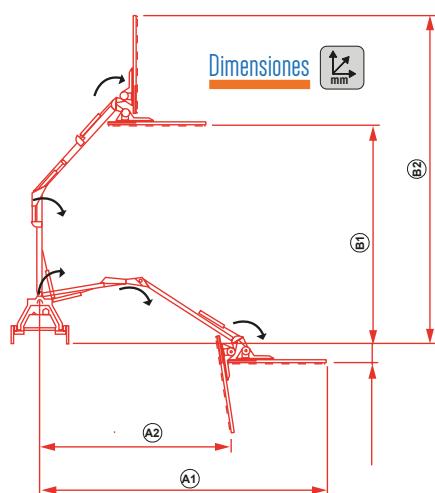


21 secciones dentadas y dobles dedos.

NUEVO



ESPODH1600HZH



Referencia	mm	Kg	Depósito Aceite	hp	PTO r/min	A1 mm.	A2	B1	B2	C1	C2
ESPODH1600HZ	1.600	300	20L	40-120	540	1600	3200	3700	5500	2800	1000
ESPODH1600HZH	1.600	300	20L	40-120	540	1600	3200	3700	5500	2800	1000

IMPLEMENTOS ADAPTABLES PARA

MINI
ZCUTTER **ZCUTTER**



Barra de cuchillas con motor hidráulico.

Medidas: 1450-1600-1750 mm

Refs.: ES71763 (1750)

ES71527 (1600)

ES71506 (1450)



Cabezal desbrozador

Medidas: 600-800-1000 mm

Refs.: ES71845 (600)

ES71846 (800)

ES71708 (1000)



Cabezal 3 DISCOS 900 mm

Diámetro: 400 mm

Ref: ES71717



Cabezal 3 DISCOS con cuchillas

Ref: ESPOD3DISCZ



**CONSULTA A
TU TÉCNICO
ZEPPELIN**

Desbroce y limpieza de cultivos especializados


VIGNERON
cut
360°





DESBROTADORES

Épampreuse mécanique / Rebstammputzer / Vine stem cleaners

Desbrotador **CORREAS**.



Referencia	 mm	 mm	Kg
ES71729	1200x700x900	500	60

Cabezal desbrotador para el lateral derecho del tractor.

En dos modalidades, cuerda o correas de 50 cm. de longitud y correas de 80cm de longitud.


Elimina los brotes del tronco de la cepa para un mejor crecimiento de la rama.

Eje giratorio hidráulico.
Barra protectora.


Motor hidráulico.





Desbrotador **CUERDA**



500 MM



800 MM

Referencia	 mm	 mm	Kg
ES71728	1200x700x900	500	60
ES71802	1200x1000x900	800	90

EQUIPOS DESBROTADORES

Épampreuse mécanique / Rebstammputzer / Vine stem cleaners

Telescópico de 1 DESBROTADOR



Ancho total cerrado 1390 mm

Ancho total desplegado 1915 mm

Referencia	Cabezal	mm
ES71789	Cuerdas	500
ES71767	Correas	500
ES71803	Cuerdas	800



Telescópico doble de 2 DESBROTADORES

Referencia	Cabezal	mm
ES71764	Cuerdas	500
ES71766	Correas	500
ES71804	Cuerdas	800



Recorrido barra 525 mm

Ancho total cerrado 2773 mm

Ancho total desplegado 3615 mm

Kit opcional ambos equipos:

CENTRALITA + RADIADOR + TERMOSTATO



Radiador con termostato.



2 electroválvulas de doble efecto y depósito de aceite 45L.



Bomba doble.

Referencia
ESKITHIDVZ

INTERCEPAS ELECTROHIDRÁULICO

Intercepas izquierdo y derecho electrohidráulico

Interplantas para eliminar malas hierbas en sustitución de productos químicos.

Totalmente hidráulico.

Intercepas electrohidráulico con dispositivo de parada automática manual.

Caudal máximo: 10-20L/m

Voltaje: 12V

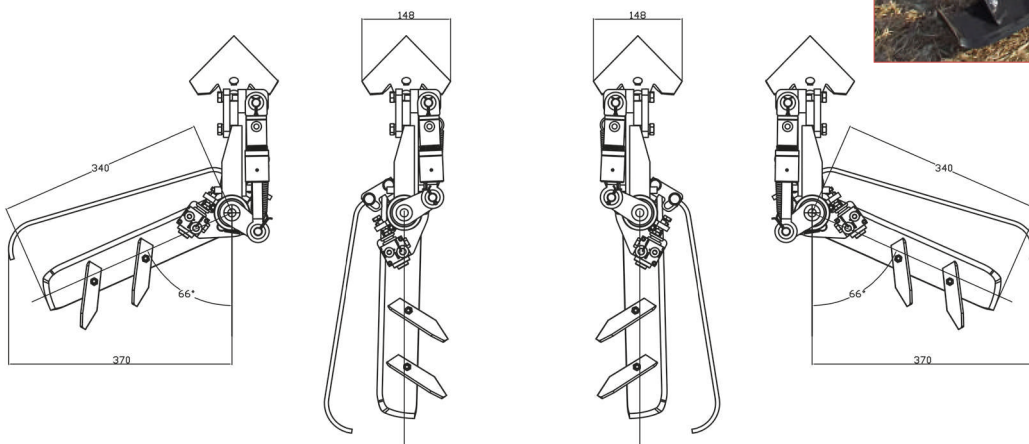


Dispositivo de
parada automática
manual

Referencia

ES71799-I (intercepas izquierdo)

ES71799-D (intercepas derecho)



EQUIPOS INTERCEPAS ELECTROHIDRÁULICOS



Equipo de 2 intercepas.

Equipo de 1 intercepa.

Referencia

ES71801SI 1 Intercepa

ES71801DI 2 Intercepas

Equipo con doble intercepas + centralita hidráulica



Centralita:

Multiplicador

Bomba de 2 cuerpos

2 electroválvulas de doble efecto

Depósito de aceite 45L

Radiador

Referencia

ES71801DH

DESBROZADORA HIDRÁULICA DE DISCO


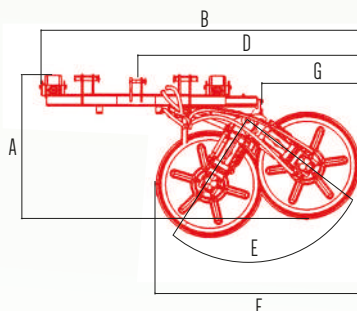
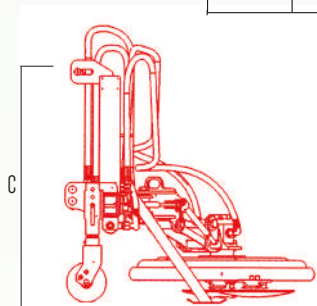
Tondeuse hydraulique de bras à disque / Hydraulische Schwenkscheibe / Hydraulic finishing disc mower

UN SÓLO DISCO

DIÁMETRO DISCO 630 mm



sin desplazamiento 1500 mm
con desplazamiento 1925 mm



CUCHILLAS
COUTEAUX /
ERSATZMESSER /
BLADES

MOTOR
HIDRÁULICO
30 L/MIN.



Desplazamiento del disco, mecánico
mediante muelle de gas.

Referencia	mm	Kg		A	B	C	D	E	F	G	hp
ESDESBHDISCOZ	620	140	2	950	2140-2570	935	1500-1925	83°	1350	630	30-50

DOBLE DISCO

DIÁMETRO DISCO 630 mm

MOTORES
HIDRÁULICOS
30 L/MIN.



DESPLAZAMIENTO
HIDRÁULICO



Referencia	mm	Kg		A	B	C	D	E	F	G	hp
ESDESBHDISC2Z	3396	220	2	950	2140-2570	935	2707-3396	83°	1350	630	30-50

EQUIPO DE 2 DISCOS CON CENTRALITA HIDRÁULICA Y RADIADOR

Soporte doble + discos con centralita hidráulica + radiador



Radiador



2 electroválvulas de doble efecto y depósito de aceite



Centralita:

- Multiplicador
- Bomba de 2 cuerpos
- 2 electroválvulas de doble efecto
- Depósito de aceite
- Radiador



Bomba de 2 cuerpos

DIÁMETRO DISCO 630 mm

Referencia
ESDISC2CTRZ

Equipo con disco con palpador + centralita hidráulica + radiador



NUEVO



Centralita:

- Multiplicador
- Bomba doble
- 2 electroválvulas de doble efecto
- Depósito de aceite 45L.
- Radiador

Referencia
ESDISCHPZ

CULTIVADOR EXTENSIBLE SIMPLE/DOBLE CON INTERCEPAS

Outil intercep/Löffelschar-Unterstockräumer / Intervine tool

Ver video Canal
Zeppelin
Maquinaria

NUEVO



Ancho de trabajo 1450 - 1950 mm
REGULABLE



Detalle Grupo Hidráulico

Diseñado para realizar laboreo en viñas y otros cultivos.

Estructura reforzada con extensión hidráulica de doble cilindro y brazo especiales que permiten una profundidad de labor de 25 cm.

Rodillo trasero que proporciona gran estabilidad y controla la profundidad en todo momento con alzamiento hidráulico.

Fácil y rápida instalación en cualquier tractor.

Posibilidad de montar cualquier otro brazo del mercado.

Referencia	mm	mm	mm	nº Discos Ancho mm	mm	Kg	hp	
Cultivador	ES71806	1450-1950	1700x2300x1500	250	10	400 mm	430	>35
Cultivador + intercepas	ES71806D	Ancho de trabajo ajustable hidráulicamente de 1,45 a 1,95 mts.						
Cultivador + 2 intercepas	ES71806DI							
Cultivador + 2 intercepas + grupo hidráulico + radiador	ES71806HD							Con grupo hidráulico

DISCOS DESBROZADORES PARA TRITURADORAS

Tondeuse hydraulique de bras à disque / Mulcher mit Schwenkscheibe / Hydraulic finishing disc mower

SOPORTE + DISCO CON PALPADOR



A HIDRÁULICO
TRACTOR.
4 MANGUERAS.

ADAPTABLE A CUALQUIER MÁQUINA

- Disco con doble cuchilla.
- Protección perimetral.
- Motor hidráulico.
- Brazo con pistón hidráulico.
- Palpador hidráulico del cilindro.
- Latiguillos.

Referencia

ES71697

SOPORTE + DISCO CON PALPADOR



NOVEDAD

ADAPTABLE A TRITURADORAS

ZEPPELIN®


- Disco con doble cuchilla.
- Giro de cuchillas mediante motor hidráulico.
- Palpador hidráulico.
- Cilindro hidráulico para el plegado automático del brazo.
- Bomba doble con válvula limitadora de presión incorporada.
- Depósito de aceite con visor y filtros hidráulicos.
- Latiguillos.

Referencia

ESKITHID100ZP* ATACAMA/SAHARA/MOJAVE

ESKITHID100ZP2** ARIZONA/GRAND CANYON

SOPORTE + DISCO



A HIDRÁULICO
TRACTOR.
2 MANGUERAS.


ADAPTABLE A CUALQUIER MÁQUINA

- Disco con doble cuchilla.
- Protección perimetral.
- Giro de cuchillas mediante motor hidráulico.
- Brazo con muelle tensor para el desplazamiento horizontal del disco.
- Latiguillos.

Referencia

ES71639

SOPORTE + DISCO



NOVEDAD

ADAPTABLE A TRITURADORAS

ZEPPELIN®

- Disco con doble cuchilla.
- Giro de cuchillas mediante motor hidráulico.
- Brazo con muelle tensor para el desplazamiento horizontal del disco.
- Bomba doble con piñon adaptable a caja de engranajes.
- Depósito de aceite con visor.
- Latiguillos.
- Bomba motor con válvula limitadora de presión incorporada.

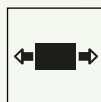
Referencia

ESKITHID100Z* ATACAMA/SAHARA/MOJAVE

ESKITHID100Z2** ARIZONA/GRAND CANYON

TRITURADORAS ESPECIAL VIÑA Y FRUTAL

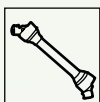
Trituradora desplazable con disco lateral hidráulico



DESPLAZABLE
DEPORTABLE /
DESCENTRAMIENTO /
SIDE SHIFT



MARTILLOS
MARTEAUX /
MARTELOS / HAMMERS



C A R D Á N
I N C L U I D O

INFO Pág. 9

DISCO DE CUCHILLAS CON PALPADOR HIDRÁULICO.

Permite limpiar con precisión la base de los frutales sin dañarlos.



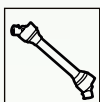
Trituradora gran volúmen especial viña



PORTÓN
REGULABLE Y
RASTROJEROS



MARTILLOS
MARTEAUX /
MARTELOS / HAMMERS



C A R D Á N
I N C L U I D O

INFO Pág. 17

CON DISCO
DESBROZADOR



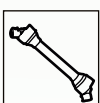
Trituradora gran volúmen con palpador y equipo hidráulico con radiador



INFO Pág. 18



MARTILLOS
MARTEAUX /
MARTELOS / HAMMERS



C A R D Á N
I N C L U I D O



SERIE TOP. Trituradora ligera viña y olivar



INFO Pág. 37



APERTURA
OUVRABLE /
ABERTURA / OPENING



MARTILLOS
MARTEAUX /
MARTELOS /
HAMMERS



cm.
PODA
D'ÉLAGAGE /
PODA / PRUNING



C A R D Á N
I N C L U I D O



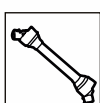
SERIE TOP. Trituradora reversible especial viña y olivar



INFO Pág. 38



cm. 10
12
PODA
D'ÉLAGAGE /
PODA / PRUNING



C A R D Á N
I N C L U I D O



REVERSIBLE
RÉVERSIBLE /
REVERSIVEL /
REVERSIBLE /



MARTILLOS
MARTEAUX /
MARTELOS /
HAMMERS /



DESBROZADORAS REFORZADAS

Gyrobroyeur / Capinadeiras / Topper mower

ARENA



Grupo y chapa reforzada.

Desbrozadora Reforzada Cadenas

Gyrobroyeur à chaînes / Capinadeiras - corta matos com correntes reforçadas / Topper mower with chains



Referencia	mm	mm	hp	PTO r/min	Kg
ESDTM090REFCZ	900	1000x900	18-35	540	105
ESDTM120REFCZ	1150	1250x1200	25-40	540	170
ESDTM150REFCZ	1450	1550x1500	30-60	540	270
ESDTM160REFCZ	1565	1650x1600	40-80	540	310
ESDTM170REFCZ	1650	1750x1700	50-90	540	345
ESDTM200REFCZ	1980	2100x2000	80-110	540	360



Desbrozadora Reforzada Cuchillas

Gyrobroyeur à lames / Capinadeiras - corta matos com laminas reforçadas / Topper mower with blades



Referencia	mm	mm	hp	PTO r/min	Kg
ESDTM090REFZ	900	1000x900	18-35	540	105
ESDTM120REFZ	1150	1250x1200	25-40	540	170
ESDTM150REFZ	1450	1550x1500	30-70	540	270
ESDTM160REFZ	1565	1650x1600	40-80	540	310
ESDTM170REFZ	1650	1750x1700	50-90	540	345
ESDTM200REFZ	1980	2100x2000	80-110	540	360



ROTOVATORS

Fraises arrières légère / Fresas ligeira / Compact Tillers



APERTURA
OUVRABLE /
ABERTURA / OPENING



CUCHILLAS
COU TEAUX
LÁMINAS / BLADES



CARDAN
INCLUIDO

LIGEROS



Alerón trasero de seguridad ajustable.



Portón ajustable con cadena.



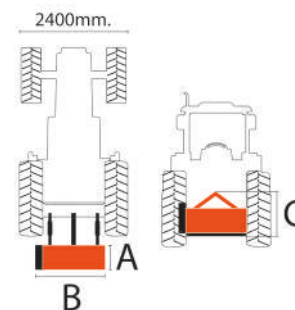
Detalle grupo cuchillas.



Patín regulable en altura.



Grupo reforzado fundición.







Referencia	mm	Kg	mm			PTO r/min	hp	A	B	C
ESROT095ZV	900	175	90	16	4	540	12-20	880 mm	970 mm	730 mm
ESROT105ZV	1000	195	90	20	5	540	15-30	880 mm	1070 mm	730 mm
ESROT115ZV	1100	215	90	24	6	540	20-40	880 mm	1170 mm	730 mm
ESROT125ZV	1200	235	90	28	7	540	30-50	880 mm	1270 mm	730 mm
ESROT135ZV	1300	255	90	28	7	540	40-60	880 mm	1370 mm	730 mm

ROTOVATORS

Fraises arrières renforcée/ Fresas reforçada / Reinforced Tillers

REFORZADOS

			
REFORZADO RENFORCE / REFORÇADO / REINFORCED	APERTURA OUVRABLE / ABERTURA / OPENING	CUCHILLAS COUTEAUX LÁMINAS / BLADES	CARDAN INCLUIDO



Transmisión por engranajes.



Portón ajustable con amortiguador.



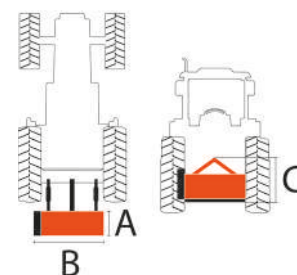
Detalle grupo cuchillas.



Patín regulable en altura.



Grupo reforzado fundición.



Referencia	Kg	mm	mm		 Interior + Lateral	PTO r/min	 hp	A	B	C
ESROT105Z	265	1050	140	30	4 + 2 = 6	540	25-40	950 mm.	1250 mm	1000 mm
ESROT125Z	327	1250	140	36	5 + 2 = 7	540	30-60	950 mm.	1450 mm	1000 mm
ESROT135Z	348	1350	140	36	5 + 2 = 7	540	40-70	950 mm.	1550 mm	1000 mm
ESROT150Z	359	1500	140	42	6 + 2 = 8	540	50-90	950 mm.	1750 mm	1000 mm
ESROT170Z	373	1700	140	48	7 + 2 = 9	540	90-110	950 mm.	1950 mm.	1000 mm
ESROT180Z	380	1800	140	48	7 + 2 = 9	540	90-120	950 mm.	2050 mm	1000 mm

ROTOVATORS CON DESPLAZAMIENTO

Fraises arrières déportable / Fresas com deslocamento / Side shift Tillers


DESPLAZABLES

NUEVO

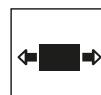
+ Refuerzo



ESROT180ZH



ESROTDESP180Z



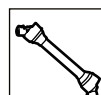
DESPLAZABLE
DEPORTABLE /
DESCENTRAMENTO /
SIDE SHIFT




APERTURA
OUVRABLE /
ABERTURA / OPENING



CUCHILLAS
COU TE A U X
LAMINAS / BLADES



CARDAN
INCLUIDO



Eje de transmisión desplazable.



Detalle protecciones



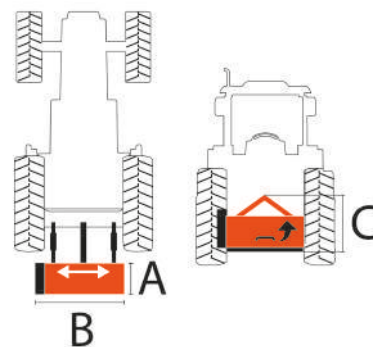
Detalle grupo cuchillas.



Patín regulable en altura.



Grupo reforzado fundición.



Referencia	mm	mm	mm	Kg	mm			hp	A	B	C
ESROTDESP150Z	1500	120	480	365	1950	42	9	30-50	720	1580	880
ESROTDESP180Z	1800	120	480	400	2250	48	11	30-50	720	1880	880
ESROT180ZH	1800	120	330	380	2000	48	9	40-70	950	2030	1000

ROTOVATORS SUPER REFORZADOS

Fraises arrières super renforcé / Fresas super reforçada / Super reinforced Tillers



REFORZADO RENFORCE/ REFORÇADO/ REINFORCED	APERTURA OUVRABLE/ ABERTURA / OPENING	CUCHILLAS COUTEAUX LÁMINAS / BLADES	CARDAN INCLUIDO

SUPER REFORZADOS



Ajuste de portón



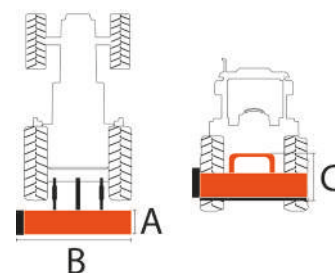
Detalle grupo cuchillas.



Patín regulable en altura.



Grupo reforzado fundición.

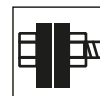


Referencia	mm	mm	Kg			PTO r/min		A	B	C
ESROT180MZ	1800	160	455	48	8	540	+90	1030 mm	2000 mm	1145 mm
ESROT200Z	2000	220	483	54	9	540	+90	1030 mm	2170 mm	1145 mm
ESROT220Z	2200	220	503	60	10	540	+90	1030 mm	2370 mm	1145 mm
ESROT230Z	2300	220	517	60	10	540	+90	1030 mm	2470 mm	1145 mm

ROTOVATORS REFORZADOS 4 VELOCIDADES

Fraises arrières renforcée 4 vitesses/ Fresas reforçada 4 velocidades/ 4 Speed Reinforced Tillers

SUPER REFORZADOS 4V



REFORZADO
RENFORCE
REFORÇADO
REINFORCED



CUCHILLAS
COUTEAUX
LÁMINAS / BLADES



CUCHILLAS
COUTEAUX
LÁMINAS / BLADES



ESROT230Z4V



Engranajes



Detalle grupo cuchillas.



TRANSMISIÓN CON EMBRAGUE
CATEGORÍA 10 X 1200
Embrague y dos discos

Referencia

ES70021

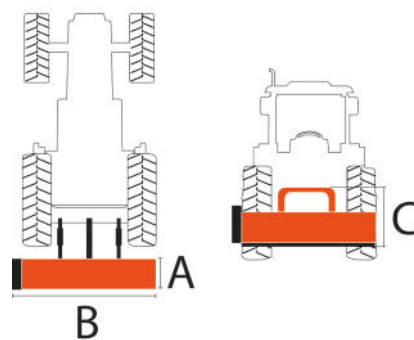
TRANSMISIÓN NO INCLUIDA



Patín regulable en altura.




Grupo reforzado 4V.
Toma de fuerza 1" 3/4 Z6
TRANSMISIÓN NO INCLUIDA



Referencia	mm	mm	Kg			PTO r/min	hp	A	B	C
ESROT200Z4V	2000	170	714	54	9	540	+100	1070 mm	2290 mm	1200 mm
ESROT230Z4V	2300	170	755	60	10	540	+100	1070 mm	2490 mm	1200 mm
ESROT250Z4V	2500	170	805	66	11	540	+100	1070 mm	2690 mm	1200 mm

RASTRILLOS DE SOLES

4 ó 5 SOLES



Referencia	nº	mm	mm	hp	Kg	nº
ESRAST04MZ-6B	4	4000x2100	220-260	30-50	160	160
ESRAST05MZ-6B	5	5300x2300	330-350	30-90	190	200

RASTRILLOS DE BRAZOS

Hilerador 9 y 11

Andaineur / Volta fenos de braços
/ Hay rake



MODELO 9 BRAZOS

GRUPO: C.M.R. (9-11) brazos



Referencia	mm TRANSPORTE	Kg	mm	nº	nº	PTO r/min	hp
ESRAST035Z	2000x1600x2900	450	3500	9	27	540	25
ESRAST042Z	2300x1900x3200	540	4200	11	44	540	30

Hilerador 6

Andaineur / Volta fenos de braços / Hay rake



MODELO 6 BRAZOS

Referencia	mm TRANSPORTE	Kg	mm	nº	nº	PTO r/min	hp
ESRAST012Z	2000x1600x950	185	1800	6	12	540	18-50

SEGADORAS A TOMA DE FUERZA PARA TRACTOR


Segadoras de tambor

Faucheuses à tambours / Ceiférias de tambos / Rotary drum mowers

CALANDA



H Modelos Hidráulicos.



Protección incluida.

GAMA ESTÁNDAR


Referencia	mm	hp	Ø	mm	rpm	Ø mm	PTO r/min	Kg	
ESSEG135M	1350	27	2	4	2070	680	540	300	Mecánica
ESSEG165M	1650	54	2	6	2070	780	540	360	Mecánica
ESSEG165H	1650	54	2	6	2070	780	540	360	Hidráulica
ESSEG185M	1850	75	2	6	2000	880	540	405	Mecánica
ESSEG185H	1850	75	2	6	2000	880	540	405	Hidráulica

LIGERA

Segadoras de tambor


Faucheuses à tambours / Ceiférias de tambos / Rotary drum mowers

LIGERA



GAMA LIGERA

Referencia	mm	hp	Ø	mm	rpm	Kg
ESSEG100L2	1000	10-35	2	6	540	140
ESSEG135L2	1350	22-40	2	6	540	180



- Segadora de tambor gama ligera.
Con soporte giratorio.
Incluye protección.
Cardan doble, NO INCLUIDO.
- Faucheuse à tambours légère pour microtracteur. Bras pivotant.
Cardan double, NON INCLUS.
Protection plastique incluse.
- Lightweight drum mower.
Swivel arm.
Double cardan, NOT INCLUDED.
Plastic protection included.
- Ceifeira de tambor gama ligeira.
Com suporte rotativo.
Inclui proteção.
Cardan duplo, NÃO INCLUIDO.

BARREDORAS

Barredora al tractor y carretilla elevadora

Balayeuse / Varredora para o trator e empilhador / Sweeper

Enganche tipo EURO



Altura y ángulo de limpieza ajustable. Incluye depósito de residuos. Ideal para terreno horizontal y sólido. Adaptable a tractor y carretilla elevadora.

Hauteur et angle de nettoyage réglables. Dépôt des déchets inclus. Idéal pour le sol horizontal et solide. Adaptable tracteur et fenwick.

Limpeza ajustável em altura e ângulo. Inclui depósito de resíduos. Ideal para terrenos horizontais e sólidos. Adaptável ao trator e empilhador.


Adjustable height and cleaning angle. Waste collection box included. Ideal for the plain and solid soil. Adaptable for tractor and forklift.

Referencia	mm	l/min	r/min	Kg	hp
ESBARREDOR150Z	1500	18-30	100-180	298	18-50

Barredoras restos de poda frutal y viña al tractor

Balayeuse de sarments / Varredora de poda de fruta e vinha. / Sweeper for branches

CEPILLO FRONTAL CON VARILLAS NYLON




Referencia	Tipo	n°	min mm	max mm	hp
ES70727	VARILLAS NYLON	2	1500	4200	50-100

BARREDORAS

CEPILLO FRONTAL CON FALDONES Y MANDO DE CONTROL

Regulación independiente en cada brazo.

Ver vídeo
Canal
Zeppelin
Maquinaria





Referencia	 n°	 min mm	 max mm	 hp
ES70705	2	1500	4200	50-100


ENSILADORA DE MAIZ


Ensileuse de maïs / Ensiladora de milho | linha / Maize chopper



 Corta y tritura el maíz para obtener forraje y carga directamente al medio de transporte.

 Cuts and grinds corn to obtain forage and load it in a transport (bale trailer).

 Coupe et broie du maïs pour obtenir le fourrage et charge directement à la remorque.

 Corta e esmaga o milho para obter forragem e carregar directamente para um meio de transporte.

Referencia	 mm	 mm	Kg		PTO r/min
ES70589	500	2400X3200X2350	550	12	540



Detalle del distribuidor hidráulico.

Ver vídeo
Canal
Zeppelin
Maquinaria



Ruedas de transporte.



EMPACADORAS COMPACTAS DE PACAS REDONDAS

Presse à balles rondes / Enfardadeira redonda compacta / Round baler

EMPACADORA 50Z - 70Z



🇪🇸 Peso de las balas (paja seca):

18-25 KG (50Z), 20-35 KG (70Z).

🇫🇷 Poids des balles (foin sec) : 18-25 KG (50Z),



20-35 KG (70Z).

🇬🇧 Bale weight (dry hay):

18-25 KG (50Z), 20-35 KG (70Z).

🇵🇹 Peso dos fardos (palha seca): 18-25

KG (50Z), 20-35 KG (70Z).



Referencia	mm	Kg	mm	mm	Km/h	PTO r/min	hp
ESEMPAC050Z	1200x1350x1280	404	500x700	800	2-5	540	18-48
ESEMPAC070Z	1300x1360x1380	452	600x700	800	2-5	540	20-60
ESEMPAC090Z	2450x1850x1600	930	850x900	900	5-8	540	+40

Encintadora de pacas

Enrubanneuse thermique pour balles rondes / Embaladora de fardos redondos / Bale wrapper



🇪🇸 Máquina para encintar balas de césped, de arroz y paja.

🇫🇷 Enrubanneuse pour les balles rondes.

🇵🇹 Máquina embalar erva, arroz e palha.

🇬🇧 Wrapper for round bales.

Referencia	mm	Kg	mm	hp
ES70474	1500x870x1030	85	600x700	6



MOTOR: Subaru 6 HP



GRADAS

- Actúa como procesadora de residuos antes del cultivo.
Rotura de superficies endurecidas impermeables y del terreno después del cultivo.
Alisamiento del terreno y preservación de la humedad del suelo. Gran capacidad de penetración.
- Fonctionne comme un processeur de déchets avant la culture.
Brise les surfaces dures imperméables. Brise le sol après la culture.
Lissage du sol et préservation de l'humidité du sol. Capacité de pénétration élevée.

- Works as a waste processor before cultivation.
Breaks impermeable hard surfaces. Breaks the soil after cultivation.
Smoothing the soil and preserving soil moisture. High penetration capacity.

- Actua como um processador de resíduos antes do cultivo.
Permite a permeabilização dos solos. Remove a terra após o cultivo.
Nivelamento do solo e preservação da humidade. Grande capacidade de penetração.

Gradas de discos suspendidas en X. 110-170 cm.

Herse X à disques portés / Grades de discos X suspendidas / Disc harrows in X liftmounted

ESGRADA20Z



Gradas suspendidas en X. Discos de Ø450 mm.



Discos dentados.



Discos lisos.

Referencia	Kg	mm	mm	mm	Ø mm	Ø cc	Cat.	hp
ESGRADA12Z	260	1100	160	12	450	18	1º	15-30
ESGRADA16Z	330	1400	160	16	450	18	1º	25-35
ESGRADA20Z	410	1700	160	20	450	18	2º	40-55

Gradas de discos suspendidas en V. 140-220 cm.

Herse V à disques portés / Grades de discos V suspendidas / Disc harrows in V liftmounted



Discos dentados.



Discos lisos.



ESGRADA16ZR

Gradas suspendidas en V.
Discos de Ø560 mm.
Modelos ZR

Referencia	Kg	mm	mm	mm	Ø mm	Ø cc	Cat.	hp
ESGRADA12Z20	324	1400	160	12	510	20	1-2º	40
ESGRADA16Z20	390	1800	160	16	510	20	1-2º	45
ESGRADA20Z20	463	2200	160	20	510	20	1-2º	55-65
ESGRADA16ZR	430	1900	160	16	560	22	1-2º	55-65
ESGRADA20ZR	480	2200	160	20	560	22	1-2º	55-65

GRADAS RÁPIDAS

Gradas de discos 140-300 cm.

Déchaumeur à disques / Grades de discos

/ Disc harrows



ESGRADARAP180Z



ESGRADARAP400Z



Ver vídeo Canal Zeppelin Maquinaria

ACCESORIO RULO PACKER



Soporte independiente para cada disco.



Angulo de entrada ajustable

DE 10 a 24 DISCOS AMA 560 mm. de diámetro. (ESPESOR 4 mm.)
ÁNGULO DE DISCO INCREMENTADO, MAYOR ÁNGULO DE ATAQUE.
RODAMIENTOS REFORZADOS INTEGRADOS SIN MANTENIMIENTO.
 - Doble hilera de discos con un diámetro de 560 mm. (22 pulgadas)
 - Eje tubular trasero y pantallas laterales.
 - Brazo de tracción ABS automático (sin pasadores).

DISQUES AMA 560 mm. de diámetro. (EPAISSEUR 4 mm.)
ANGLE DE DISQUE AMÉLIORÉ. PLUS GRAND ANGLE D'ATTAQUE.
ROULEMENTS RENFORCÉS INTÉGRÉS SANS ENTRETIEN.
 - Double rangée de disques d'un diamètre de 560 mm. (22 pouces)
 - Arbre tubulaire arrière et écrans latéraux.
 - Bras de traction ABS automatique (sans broches).

DISCO AMA 560 mm. de diámetro. (ESPESURA 4 mm.)
ÁNGULO DE DISCO INCREMENTADO, MAIOR ÁNGULO DE ATAQUE.
ROLAMENTOS REFORÇADOS INTEGRADOS, SEM MANUTENÇÃO.
 - Fileira dupla de discos com um diâmetro de 560 mm. (22 polegadas)
 - Eixo tubular traseiro e telas laterais.
 - Braço de tração ABS automático (sem pinos).


DISKS AMA 560 mm. diameter. (THICKNESS 4 mm.)
INCREMENTED DISC ANGLE, GREATER ANGLE OF ATTACK.
INTEGRATED REINFORCED BEARINGS, WITHOUT MAINTENANCE.
 - Double row of discs with a diameter of 560 mm. (22 inch)
 - Rear tubular shaft and Side screens.
 - Automatic ABS traction arm (without pins).

Referencia	Kg	mm	mm	nº	Ø mm	Ø''	mm	lip	Opción Rulo Packer
ESGRADARAP140Z	570	1400	160	10	560	22	1550x2150x1330	45	-
ESGRADARAP160Z	670	1600	160	12	560	22	1750x2150x1330	50	-
ESGRADARAP180Z	770	1800	160	14	560	22	1950x2150x1330	55	-
ESGRADARAP200Z	870	2000	160	16	560	22	2150x2150x1330	60	-
ESGRADARAP220Z	930	2200	160	18	560	22	2350x2150x1330	65	-
ESGRADARAP250Z	1100	2500	160	20	560	22	2650x2150x1330	80	ESGRADARAP250ZP
ESGRADARAP270Z	1200	2700	160	22	560	22	2850x2150x1330	90	ESGRADARAP270ZP
ESGRADARAP300Z	1300	3000	160	24	560	22	3150x2150x1330	100	ESGRADARAP300ZP
ESGRADARAP300SR					SIN RULO				
ESGRADARAP300ZY	1300	3000	160	24	610	24	3150x2150x1330	100	
ESGRADARAP400Z	2325	4000	160	32	610	24	4250x2000x1500	100	

GRADAS super RÁPIDAS


Gradas de discos 240 cm.

Déchaumeur à disques / Grades de discos / Disc harrows



Diámetro de los 8 discos principales: 590 mm

Diámetro de los 2 discos delanteros: 525 mm



10 Discos.



Grupo central de transmisión de potencia.



Dos grupos laterales con engranajes.





Grupo para discos centrales.



Detalle de buje.



Detalle de cardan interno.


Referencia	 mm	Kg	 hp	PTO r/min	Dimensiones
ESGRADASR9D	2410	870	250	540	2680x1540x1320 mm

GRADAS RÁPIDAS



Gradas de discos 5 metros

Déchaumeur à disques / Grades de discos


/ Disc harrows



GRADA HIDRÁULICA DESPLEGABLE EN TRES CUERPOS



Distancia entre filas de discos: 90 mm
 Anchura de trabajo (cm): 5000
 Número de discos: 40
 Diámetro de los discos: 560/610/660 mm
 Peso (kg): 2500
 Potencia necesaria (HP): 160-190
 Distancia entre discos (cm): 24
 Profundidad de trabajo (mm): 100-200
 Número de cilindros: 2



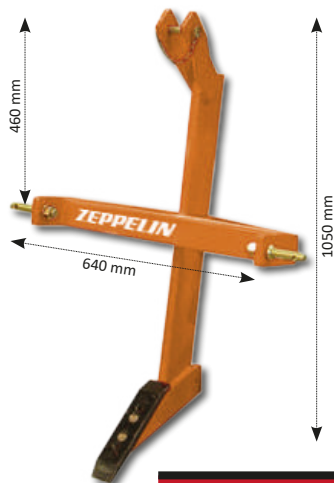
Referencia

ESGRADARAP500ZH

SUBSOLADORES

Subsoladores ligeros

Sous-soleuses légères / Subsolladores Ligeiros / Light subsoilers



ESSUBSDZ



Reja



ESRI3Z

Referencia	mm	mm	nº Brazos Brazos	Kg	hp	mm
ESSUBSDZ	65	200*	1	45	15-30	640x430x1100
ESRI3Z	1200	320-500	3	170	25-35	1200x550x1250

ARADOS Y GRADAS

Arados de vertedera reversibles

Charrues réversibles / Charruas reversíveis / Reversible Ploughs



Angulo ajustable



ESAR03Z



ESAR06Z-ESAR07Z

Referencia	mm	mm	mm	Kg	hp
ESAR06Z	230	200	960x620x880	85	15
ESAR03Z	360	200	960x650x980	110	25
ESAR07Z	305	200	960x620x1100	125	25


SUBSOLADORES

Subsoladores reforzados

Sous-soleuses renforcées / Subsolladores Reforçados / Reinforced subsoiler



Ver vídeo Canal Zeppelin Maquinaria



ESSUBSJ55-R



ESSUBSJ35-R



ESSUBSJ55

*Modelos 3 hileras con rulo


*Modelos 5 hileras con rulo



Rulo opcional ESSUBSJ55-R.



Bota de acero.



Regulable en altura.



Varias posiciones.

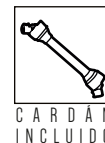
Referencia	mm	mm	nº Hileras	Anchura total	nº Hileras	D esp	hp	Cat.	Ø	Kg	Kg
ESSUBSJ35	1220	450	30x155	1400	3	740 mm	50/60	II	-	280	-
ESSUBSJ35-R	1220	450	30x155	1400	3	740 mm	50/60	II	470	280	480
ESSUBSJ55	2200	550	40x180	2400	5	800 mm	90/130	II	-	640	-
ESSUBSJ55-R	2200	-	-	2400	5	800 mm	90/130	II	515	640	840
NOVEDAD ESSUBSJ75-R	3200	-	-	2400	7	860 mm	100/150	II	-	896	1100

PREPARACIÓN DEL TERRENO

Grada Rotativa

Herse rotative / Grade rotativa

/ Power harrow



ROTATIVA



Tipo de rulo con tubos. Mods. Z

Tipo de rulo con rejilla. Mods. ZR

Preparación del lecho de siembra.
Rulo de tubos(Z) o rejilla(ZR) para cultivos especiales.
Barra niveladora para adaptación en altura.

Préparation du lit de semence.
Rouleau à tubes ou à grille pour les cultures spéciales.
Rampe niveleuse pour le réglage en hauteur.

Preparação do terreno das sementeiras
Rolo de tubo para culturas especiais.
Barra de nivelamento com regulação de altura.

Preparation of the seedbed.
Tube or cage roller for special cultivation.
Levelling bar for height adjustment.



Detalle cuchillas.



Grupo



Nivelador de rulo



Detalle del rulo con rejilla.

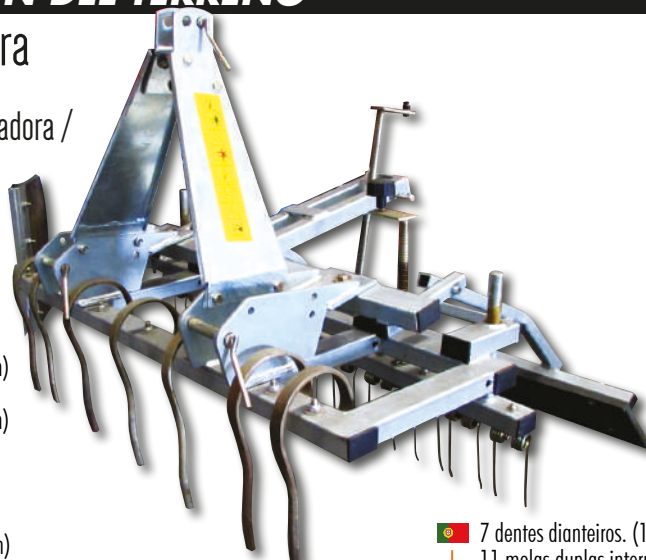


Referencia	Kg		mm	mm		PTO r/min	hp
ESGRADAROT135Z	280	12	1300	200	TUBOS	540	25-35
ESGRADAROT135ZR	280	12	1300	200	REJILLA	540	25-35
ESGRADAROT175Z	330	16	1700	200	TUBOS	540	40-70
ESGRADAROT175ZR	330	16	1700	200	REJILLA	540	40-70
ESGRADAROT200Z	400	20	2000	200	TUBOS	540	70-120
ESGRADAROT200ZR	400	20	2000	200	REJILLA	540	70-120

PREPARACIÓN DEL TERRENO

Rastra niveladora

Herse niveleuse /
Grade escavadora niveladora /
Harrow grader



- 7 púas delanteras. (120 cm)
- 11 dobles intermedias. (120 cm)
- 11 púas delanteras. (200 cm)
- 17 dobles intermedias. (200 cm)

- 7 dents simples avant (120 cm)
- 11 doubles dents (120 cm)
- 11 simples dents avant (200 cm)
- 17 doubles dents (200 cm)

- 7 dentes dianteiros. (120 cm)
- 11 molas duplas intermediárias (120 cm)
- 11 dentes dianteiros. (200 cm)
- 17 molas duplas intermediárias (200 cm)

- 7 front tines. (120 cm)
- 11 middle double tines (120 cm)
- 11 front tines. (200 cm)
- 17 middle double tines. (200 cm)




TRACTOR
ES70781
ES70894

Ver video



Referencia	Kg	mm	hp
ES70781	105	1200	18-25
ES70894	125	2000	18-60




Hoja trasera de nailon.



Fresa enterradora de piedras

Enfouisseur de pierres / Fresa Enterradora de pedras / Stone Burier

TRANSMISIÓN POR CADENAS



Detalle de la cuchilla y púas.

- Entierra piedras pequeñas.
Nivela y comprime el terreno.
Compacta el lecho de siembra.
Sentido del giro de las cuchillas,
de delante hacia atrás.

- Enfouisse des petites pierres.
Nivèle et comprime le sol.
Compacte le lit de semence.
Sens de rotation des couteaux,
de l'avant à l'arrière.

- Enterra pequenas pedras. Nivela e
comprime o terreno.
Preparação do terreno das
sementeiras. Sentido de rotação das
lâminas, da frente para trás.



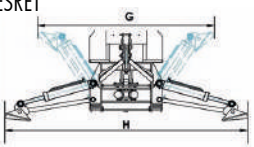
Referencia	mm	mm	PTO r/min	hp	5	6	Kg
ESPD950	1210 x 1070 x 920	950	540	20-28	5	20	330
ESPD1150	1210 x 1270 x 920	1150	540	25-30	6	24	355
ESPD1350	1210 x 1470 x 920	1350	540	28-40	7	28	380
ESPD1550	1210 x 1670 x 920	1550	540	35-60	8	32	405

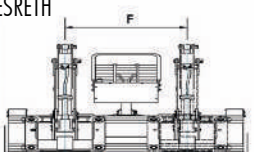
- Buries the small stones.
Level and compress the soil.
Compact the seedbed.
Rotation of the blades, front
to back.



RETROEXCAVADORAS AL TRACTOR



Ver vídeo
Canal
Zeppelin
Maquinaria

ESRET

 MODELO ESRET PATAS
 HIDRÁULICA SIN
 DESPLAZAMIENTO LATERAL

ESRETH

 MODELOS ESRETH PATAS
 HIDRÁULICA CON
 DESPLAZAMIENTO LATERAL
 MECÁNICO

Referencia	Desplazamiento	A	B	C	D	E	G-F	H			Kg	
ESRET240Z	-	2400	2050	3210	3140	450	1700	2200	3140	406	560	35-65
ESRETH240Z	MECÁNICO	2400	2050	3210	3140	450	1470-770	1470	3140	406	620	35-65

RETROEXCAVADORAS AL TRACTOR

Pelle Rétro/ Retroexcavadoras / Backhoe



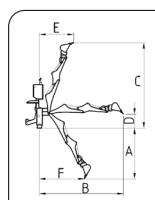
ESRETH95Z




CAZO INCLUIDO



ESRETH135Z



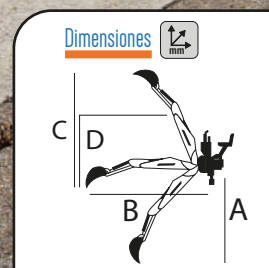
Referencia			A	B	C	D				Kg	
ESRETH95Z	1 y 2	-	950 mm	2300 mm	2200 mm	1200 mm	1560	180°	300	400	18-50
ESRETH135Z	1 y 2	-	1350 mm	2700 mm	2300 mm	1200 mm	1400	130°	200	250	18-50

RETROEXCAVADORAS AL TRACTOR

Pelle Rétro/ Heckbagger / Backhoe






DESPLAZAMIENTO LATERAL
ÁNGULO DE HASTA 180°




Referencia	Desplazamiento	A	B	C	D	 mm	 mm	Kg	 hp
ESRETH95DZ	MECÁNICO	1000 mm	2300 mm	2200 mm	1200 mm	1560	300	270	18-25
ESRETH175Z	HIDRÁULICO	1750 mm	2600 mm	3120 mm	1800 mm	1330	300	437	30-60
ESRETH195Z	HIDRÁULICO	1950 mm	2900 mm	3170 mm	2000 mm	1310	300	537	60-90
ESRETH225Z	HIDRÁULICO	2250 mm	3300 mm	3450 mm	2300 mm	1450	400	768	90-140

Cazos para Retroexcavadoras al tractor

Godets / Schaufeln / Buckets

Referencia	 mm	 Inch	 mm	Kg
ESCAZO09Z	230	9	680	30
ESCAZO12Z	300	12	770	34
ESCAZO15Z	400	15	770	38
ESCAZO18Z	500	18	770	42
ESCAZO35Z	900	35	770	76



Modelos ESRETH95Z y ESRETH95DZ (con acople especial)

RETROEXCAVADORA AUTOPROPULSADA

Miniexcavadora hidráulica autopropulsada

Micro Pelle Chenilles / Minibagger mit Benzinmotor / Mini Excavator

mini
Pincher

13.5
HP



Mandos hidráulicos.



Motor Briggs & Stratton.



Hoja frontal niveladora.



ANCHO PALA 740 MM
ANCHO TOTAL 950 MM



Estructura compacta y excelente estabilidad. Equipada con pala excavadora y frontal. Diseño ergonómico y práctico. Velocidad de desplazamiento hasta 3 km/h. Pendiente superable 30°

Structure compacte. Excellente stabilité. Équipé d'une pelle excavatrice avant. Design ergonomique et pratique. Vitesse de déplacement max. 3 km/h. Pente max. 30°.

Kompakte Bauweise und hervorragende Stabilität. Ausgestattet mit Baggerschaufel u frontal. Ergonomisches und praktisches Design. Fahrgeschwindigkeit bis zu 3 km/h. Steigung 30° überwinden

Compact structure. Excellent stability. Fitted with a front bucket. Ergonomic and practical design. Max. travel speed 3 km / h. Slope max. 30°.

Referencia	Alto mm	Ancho mm	Largo mm	Prof. mm	mm	mm	°	Kg	hp
ESEXCAV15MEZ	2000	950	1900	1320	2370	2360	360°	590	13,5

Cazo ESCAZO20EX15Z de 20 cm incluido.

IMPLEMENTOS



ESRIPEXCAV15Z



ESCAZO20EX15Z



ESCAZO60EX15Z



ESPZEXCAV15Z



EXAHYEXCAV15Z

RETROEXCAVADORA AUTOPROPULSADA

Miniexcavadora hidráulica autopropulsada
Micro Pelle Chenilles / Minibagger mit Benzinmotor / Mini Excavator

RHINOCEROS 
108



10
HP

Dimensiones	mm
A. Radio máx. de excavación en el suelo	3039
B. Radio de excavación máx.	3136
C. Profundidad máx. de excavación	1568
D. Altura máx. de excavación	2646
E. Altura máx. de descarga	1876
F. Profundidad máx. de excavación vertical	1377
G. Radio de giro min.	1510
H. Altura máx. de elevación del soporte	141
I. Profundidad máx. del soporte	200

PESO: 1000 KG

MOTOR: KOOP 7KW 10HP

ANCHO TOTAL: 800/954 MM

VELOCIDAD DE OSCILACIÓN: 12 RPM

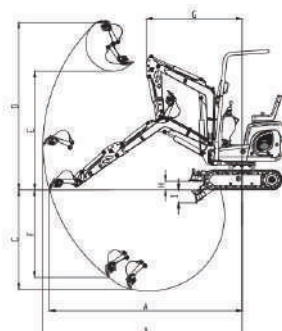
GIRO LATERAL

CARROS DE CADENAS CON ANCHO REGULABLE
HIDRÁULICAMENTE.

MAX. ALTURA DE EXCAVACIÓN: 2646 MM

MAX. PROFUNDIDAD DE EXCAVACIÓN: 1568 MM

VELOCIDAD MÁXIMA: 1.5 KM/H



Referencia

€

ESEXCAV108MZ

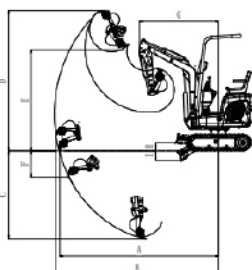
RETROEXCAVADORA AUTOPROPULSADA

Miniexcavadora hidráulica autopropulsada
Micro Pelle Chenilles / Minibagger mit Benzinmotor / Mini Excavator

RHINOCEROS **128****20
HP**

Dimensiones	mm
A. Radio máx. de excavación en el suelo	3040
B. Radio de excavación máx.	3135
C. Profundidad máx. de excavación	1580
D. Altura máx. de excavación	2620
E. Altura máx. de descarga	2000
F. Profundidad máx. de excavación vertical	1580
G. Radio de giro min.	1510
H. Altura máx. de elevación del soporte	140
I. Profundidad máx. del soporte	200

Referencia €
ESEXCAV128MZ

**PESO:** 1030 KG**MOTOR:** KUBOTA D722, 3 CILINDROS. 20HP.
REFRIGERACIÓN POR AGUA, 10.2 KW.**ANCHO TOTAL:** 800/950 MM**VELOCIDAD DE OSCILACIÓN:** 12 RPM

GIRO LATERAL

CARROS DE CADENAS CON ANCHO REGULABLE
HIDRÁULICAMENTE.

MAX. ALTURA DE EXCAVACIÓN: 2620 MM

MAX. PROFUNDIDAD DE EXCAVACIÓN: 1580 MM

VELOCIDAD MÁXIMA: 1.5 KM/H

RETROEXCAVADORA AUTOPROPULSADA

Miniexcavadora hidráulica autopropulsada
Micro Pelle Chenilles / Minibagger mit Benzinmotor / Mini Excavator

RHINOCEROS 
129S

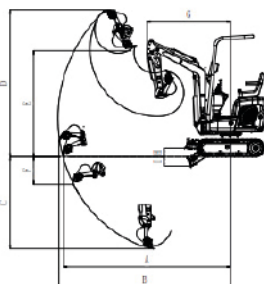
**20
HP**



Referencia

€

ESEXCAV129SMZ



Dimensiones	mm
A. Radio máx. de excavación en el suelo	3040
B. Radio de excavación máx.	3135
C. Profundidad máx. de excavación	1580
D. Altura máx. de excavación	2620
E. Altura máx. de descarga	2000
F. Profundidad máx. de excavación vertical	1340
G. Radio de giro min.	1510
H. Altura máx. de elevación del soporte	140
I. Profundidad máx. del soporte	200

PESO: 1080 KG

MOTOR: KUBOTA D722, 3 CILINDROS. 20HP.

REFRIGERACIÓN POR AGUA, 10.2 KW.

ANCHO TOTAL: 800/950 MM

VELOCIDAD DE OSCILACIÓN: 12 RPM

GIRO LATERAL

CARROS DE CADENAS CON ANCHO REGULABLE

HIDRÁULICAMENTE.

CONTROL DE MANIOBRAS JOYSTICK HIDRÁULICO

MAX. ALTURA DE EXCAVACIÓN: 2620 MM

MAX. PROFUNDIDAD DE EXCAVACIÓN: 1580 MM

VELOCIDAD MÁXIMA: 1.5 KM/H

WWW.ZEPPELINMAQUINARIA.ES

RETROEXCAVADORA AUTOPROPULSADA

Miniexcavadora hidráulica autopropulsada
Micro Pelle Chenilles / Minibagger mit Benzinmotor / Mini Excavator

RHINOCEROS

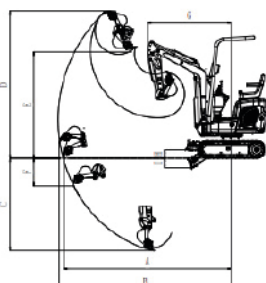
190

28
HP

Control de maniobras
Joystick



Referencia €
ESEXCAV180HZ



PESO: 1700 KG

MOTOR: D1105 KUBOTA 28HP 14KW

ANCHO TOTAL: 800/950 MM

VELOCIDAD DE OSCILACIÓN: 12 RPM

GIRO LATERAL

CARROS DE CADENAS CON ANCHO REGULABLE

HIDRÁULICAMENTE.

CONTROL DE MANIOBRAS JOYSTICK HIDRÁULICO

BASTIDOR INFERIOR TELESCÓPICO, PUEDE RETROCEDER
HASTA 990 MM CUANDO SE TRANSPORTA, EN TRABAJO

PUEDE LLEGAR A 1240 MM

Dimensiones

mm

A. Máxima profundidad de excavación	2150
B. Máxima profundidad de excavación vertical	1375
C. Altura máxima de excavación	2610
D. Altura máxima de descarga	1850
E. Radio de excavación en el suelo	2850
F. Radio de giro mínimo	1330
G. Máxima altura de elevación del soporte	345
H. Máxima profundidad de excavación del soporte	255

RETROEXCAVADORAS MOTOR

Retroexcavadoras motor gasolina

Pelle-rétro Thermique /
Schreitbagger mit Benzinmotor /
Backhoe with engine

Fuerza de Excavación 900 kg.
Capacidad de elevación: 200 Kg.
Depósito carburante: 6 litros.



CANTAL^{EURO 5}
302 CC




Referencia	hp	mm	mm	mm	mm	mm	Kg
ESRET10HPZ	10	2100	120°	2450	230	3250x1970x950	130° 466


Cazos para Retroexcavadoras motor

Buckets / Schaufel / Baldes para retroexcavadoras

Referencia	mm	Kg
ESRET09HP-C350	350	37
ESRET09HP-C600	600	48
ESRET09HP-C600V	600	45



350 mm.



600 mm.



600 mm. (V)

PALA TRASERA PARA TRACTOR

Chargeur arrière / Hecklader / Back end Loader



- 5 Pinchos desmontables.
Enganche al tractor 3 puntos.
Lateral desmontable.
Brazo telescópico 3 puntos.
- 5 pics à balles amovibles.
Attelage tracteur 3 points.
Côtés amovibles.
Bras télescopique 3 positions.

- 5 removable bale spears.
3 point tractor hitch.
Removable sides.
3 positions telescopic arm.
- 5 abnehmbare Spieße.
3-Punkt-Anhänger für Traktor.
Abnehmbare Seite.
Teleskoparm 3 Punkte

Referencia	mm	Altura. máx. mm	Kg	Kg/	hp
ESPALTRACT	1060	3000	240	400	35-55

REMOLQUES

Remolques homologados para carretera hasta 2.500 kg.

Remorques approuvées pour la route / Reboques aprovados na estrada / Road approved trailers

Válvula de frenado
3 posiciones

Basculante

ES70611-1.5T Neumático 185R-14
ES70611-2.5T Neumático 10.0/80 -12



Referencia	Kg/	hp	Kg	Eje	mm	
ES70611-1.5T	1500	18-50	320	1	2400x1200x400	Sin freno
ES70611-2.5T	2500	18-50	320	1	2400x1200x400	Con freno
ES71807-1.5T	1500	18-50	320	1	2700x1500x400	Sin freno
ES71807-2.5T	2500	18-50	320	1	2700x1500x400	Con freno

- Portón trasero extraíble para facilitar la carga y descarga.
Portalones galvanizados de larga duración abatibles.
Doble chasis.
- Hayon arrière amovible pour faciliter le chargement et le déchargement. Portes latérales pliantes galvanisées.
Châssis double.

- Removable tailgate for an easy loading and unloading.
Galvanized folding side gates.
Double chassis.
- Porta traseira removível para fácil carregamento e descarregamento.
Portas dobráveis de longa duração galvanizadas.
Chassi duplo.

REMOLQUES NO HOMOLOGADOS

Remolques no homologados hasta 2.500 kg.

Remorques non approuvées / Reboques não aprovados / Non-approved trailers



ES70611 1 EJE: Neumático 185R-14
 ES70610 2 EJES: Neumático 20x10-8
 ES70903 2 EJES: Neumático 20x10-8

Referencia	Kg/	hp	Kg	Eje	mm
ES70611	2500	18-50	320	1	2400x1200x400
ES70610	2500	18-50	320	2	2400x1200x400
ES70903	2500	18-50	320	2	2400x1400x400

MINIDUMPER ORUGA 500KGS

Brouette chenilles / Minidumper / Continuous track Minidumper



MOTOR

LONCIN



6.5HP

FASE V

MOTOR LONCIN OHV 2T 6.5 HP 196cc 6,72KW
 3 marchas adelante + 1 marcha atrás.
 Ruedas: 180mm.

CAJÓN: Capacidad: 500 Kgs.

Sistema de freno automático.
 Amortiguadores a gas.

Dimensiones máquina: 1700 x 700 x 985 mm.
 Dimensiones cajón (Compactado/Extendido):
 1100/1240 x 700/840 x 325 mm.
 Peso 245 Kg.

Referencia

ES71580

MINIDUMPER ORUGA HIDROSTÁTICO

Brouette chenilles / Minidumper / Continuous track Minidumper

Sistema de tracción
hidrostático sobre orugas

MOTOR

LONCIN**15HP****NUEVO**

MOTOR:
 Monocilíndrico, 4 tiempos.
 OHV - LONCIN G420F (D)
 Potencia 420cc; 15hp
 Arranque eléctrico
 Par máximo 26.5 Nm / 2500 rpm

Longitud total (sin pala) 2033 mm
 Longitud total con pala 2733 mm
 Altura total 1200 mm
 Anchura total 730mm
 Capacidad de carga 800 Kg
 Peso 548 Kg
 Distancia entre ejes 985 mm
 Capacidad de la pala 0.3 m³

Tipo de trabajo: autocarga y descarga
 Sistema de tracción hidrostática sobre orugas
 Freno de estacionamiento

CAPACIDAD
800Kg



Referencia

ES71889

MINIDUMPER ELÉCTRICO

Brouette électrique/ Minidumper elettrico / ELECTRIC Minidumper

BATERIA
48V 32AHMOTOR
ELÉCTRICO
48VDESCARGA MEDIANTE
CILINDRO HIDRÁULICO

CILINDRO HIDRÁULICO

CAPACIDAD DE CARGA: 500 Kg.
MARCHA ATRÁS

PESO: 274 Kg.

FRENOS ELECTROMAGNÉTICOS
AUTONOMÍA: 8-10h.Referencia
ES71826

ELEVADORES MECANICOS PARA TRACTOR

Cargadora al tripuntal

Levè-palettes / Dreipunkt Palettengabel / Pallet loaders

DOS CUCHILLAS
REVERSIBLES Y UNA
CONTRACUCHILLA



ES70618



ES70616



Plegable para su transporte / Pliable / Foldable / Kappbar

Referencia	 tip	 Kg	 Kg
ES70616	15-30	300	45
ES70617	30-60	700	60
ES70618	20-60	1200	90

Transportador pacas

Transporteur de balles / Palettengabel für Ballen / Bale transporter



Transportador de pacas.
Modelo simple.



Bale transporter.
Standard model.




Transporteur de balles.
Modèle simple.



Palettengabel für Ballen
Einfaches Modell



Eganche tipo EURO

Referencia	 mm	 mm	 Kg
ES70540	460 x 1100	1200	90

CAJONES

Cajones de transporte

Bennes portées / Kippbare Transport Box / Transport boxes



ESCAJ180Z



Base reforzada.
Trampilla trasera desmontable



Base reforcée.
Hayon arrière amovible.



Reinforced base.
Removable tailgate.

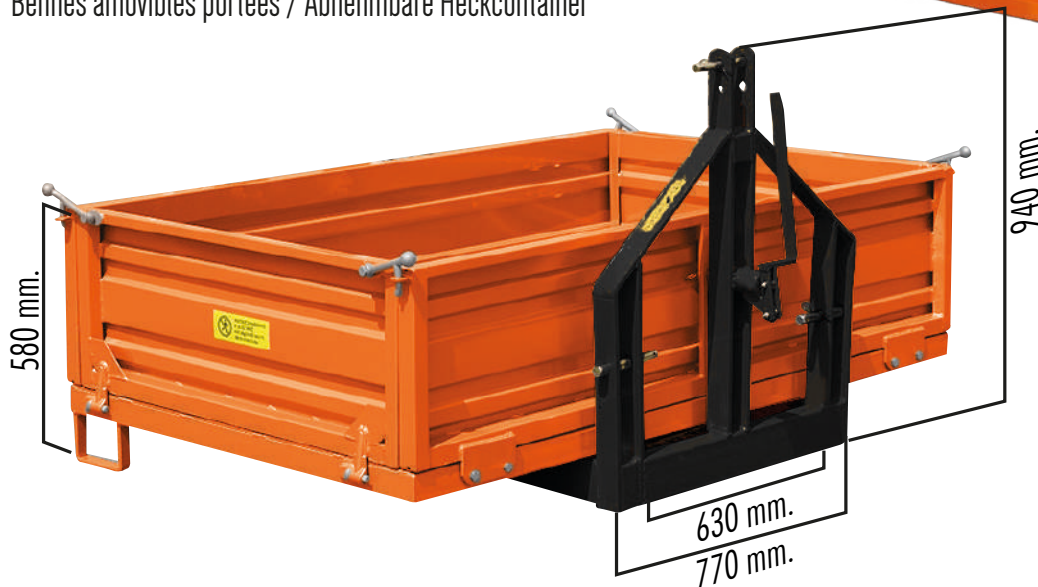


Verstärkter Boden.
Abnehmbare Heckklappe




Referencia	 mm	Kg		 hp
ESCAJ180Z	920x1800x630	150	52°	20-50


Cajones despleables de transporte

Bennes amovibles portées / Abnehmbare Heckcontainer



LATERALES Y FRONTAL ABATIBLES
PALANCA DE FIJACIÓN DEL CAJÓN AL TRIPUNTAL

Referencia	 mm	Fondo	Kg	 Kg	 hp
ES70612	1400	900	170	700	18-25
ES70613	1600	1120	230	700	25-60
ES70614	1800	1120	250	1000	40-80
ES70615	2000	1120	250	1000	40-80



POLIDOZERS MULTIUSOS

Polidozer chasse-neige / Schneeschild / Polidozer snow plough

NUEVO

Un cilindro hidráulico: 16 Mpa

Altura con goma: 650 mm.

Ángulo máximo: 30°

Largo: 700 mm. (según tipo).

Alto total: 680 mm.



ENGANCHE EURO/TRIPUNTAL

Referencia	 mm	 30° mm	Kg
ES71752E	1.500	1.300	114
ES71744E	2.000	1.700	135
ES71745E	2.500	2.150	155
ES71747E	3.000	2.600	178



ENGANCHE Tipo TENIAS

Referencia	 mm	Kg
ES71752TE	1.500	114
ES71744TE	2.000	136
ES71745TE	2.500	155
ES71747TE	3.000	179

POLIDOZERS a tractor

Lame Niveleuse / Schneeschild / Polidozer

SISTEMA
HIDRÁULICO



SISTEMA
MECÁNICO



Referencia	mm	Kg
ESCZTSL160BZ	1.600	210


NUEVO

MECÁNICOS	HIDRÁULICOS	mm	Kg
ESCZTL180Z	*ESCZTLH180Z	1.800	290
*ESCZTL210Z	*ESCZTLH210Z	2.100	310
ESCZTL240Z	*ESCZTLH240Z	2.400	330
ESCZTL270Z	*ESCZTLH270Z	2.700	350

POLIDOZERS super ligeros a tractor

Lame Niveleuse / Schneeschild / Polidozer

Cuchilla trasera
15 mm de espesor.
Cuchilla giratoria 360°



Referencia	mm	Kg	mm	hp
ES71519	1200x1370x950	70	1.200	18-25
ES71520	1500x1370x950	79	1.500	20-35
ES71521	1500x1370x950	84	1.800	25-40

Referencia	mm	Kg	mm	hp
ESPOL2550Z	1800x1370x1050	240	1.800	60-80



POLIDOZERS REFORZADOS a tractor

Lame Niveleuse Lourde/ Verstärkter Schneeschild/ Heavy Polidozers

NUEVOCON ACUMULADOR
HIDRÁULICO

Referencia	mm	Kg
*ESCZTCH240Z	2.400	600
*ESCZTCH270Z	2.700	630
ESCZTCH300Z	3.000	665

CON ACUMULADOR
HIDRÁULICO Y OSCILADOR**NUEVO**

Mando controlador.

Referencia	mm	Kg
*ESCZTCW240Z	2.400	650
ESCZTCW300Z	3.000	715

* CONSULTAR DISPONIBILIDAD

GRÚA HIDRÁULICA

Grues / Kran / Cranes




Desplazamiento lateral por hidráulico para giro del brazo 36°


* ESGR180Z


* ESGR180HZ


Grúa hidráulica tripuntal.


Grues / Kran / Cranes


 Altura total: 2.340 mm
 Longitud extendida del brazo: 2.050 mm
 Recorrido del cilindro: 800 mm.
 Peso máx. elevable: 1.200 kg.
 Altura max. elevación: 1.800 mm.


 Hauteur totale: 2.340 mm
 Longueur de bras étendue: 2.050 mm
 Course du cylindre: 800 mm.
 Poids max.: 1.200 kg.
 Capacité de levage: 1.800 mm.


 Gesamthöhe: 2.340 mm
 Ausgefahrene Armlänge: 2.050 mm
 Zylinderhub: 800 mm.
 maximales Gewicht Heben: 1.200 kg.
 Höhe max. Hub: 1.800 mm


 Total height: 2.340 mm
 Extended arm length: 2.050 mm
 Cylinder stroke: 800 mm.
 Max. Lifting Weight: 1.200 kg.
 Max. Lifting Height: 1.800 mm.



Referencia	Kg		
ESGR180Z	250 kg	30-45	Mecánica
ESGR180HZ	290 kg	30-45	Hidráulica Radio Giro máx. 36°


AHOYADORAS A TOMA DE FUERZA PARA TRACTOR

Tarière / Traktorbohrgerät Erdbohrer / Post hole digger

Canal
Zeppelin
Maquinaria



CARDAN
INCLUIDO



ESA50Z. Modelo Mecánico.



ESAH50Z.
Modelo Hidráulico.



Todo tipo de suelo.



Modelo Hidráulico.



Puntas reforzadas.

Brocas	Inch	cms.	Kg.
ESBRO06Z	6"	15	14
ESBRO09Z	9"	23	20
ESBRO12Z	12"	30,5	26
ESBRO15Z	15"	38	36
ESBRO18Z	18"	45,7	47
ESBRO25Z	25"	63,5	65



Longitud 130 cm.

Referencia		Kg			
ESA50Z	1770x780x1880	132 kg	100x100	50	Mecánica/ Mechanical/ Mécanique
ESAH50Z	1770x780x1880	155 kg	100x100	50	Hidráulica/ Hydraulic/ Hydraulique

*Broca de 12" incluida en el precio. *Mèche de 12" inclus. *12" auger included.

AHOYADORA HIDRAULICA ADAPTABLE A PALA DE TRACTOR

Tarière hydraulique pour les tracteurs et les valets de ferme / Hydraulik Erdbohrgerät anpassbar Traktoren mit Frontlader. / Hydraulic post digger for tractor and wheel loader

	Ancho 1060 mm. Alto 300 mm. Velocidad de barrena: 65 RPM Diámetro de barrena: 300 mm. Largo de barrena: 1300 mm. Presión de trabajo: 16 Mpa Flujo Hidráulico: 75 L/min.		Width 1060 mm. High 300 mm. Auger speed: 65 RPM Auger diameter: 300 mm. Auger length: 1300 mm. Working pressure: 16 Mpa Hydraulic flow: 75 L/min.
--	--	--	--

	Largeur 1060 mm. Hauteur 300 mm. Vitesse mèche: 65 RPM Diamètre mèche: 300 mm. Longueur mèche: 1300 mm. Pression de travail: 16 Mpa Débit hydraulique: 75 L/min.		Breite 1060 mm. Höhe 300 mm. S chneckendrehzahl: 65 U/min Bohrdurchmesser: 300 mm. Bitlänge: 1300 mm. Arbeitsdruck: 16 MPa Hydraulikfluss: 75 l/min.
--	--	--	---



Foto ahoyadora adaptada.



Referencia			Kg
ES71543	1300	2070x1060x440	115

IMPLEMENTOS DE CULTIVO DE PATATAS PARA TRACTOR

Plantadoras de patatas

2 FILAS

Planteuses de pommes de terre à 2 rangées / Zweireihiger Kartoffelpflanzer / Two rows potato planters



ES70557

Canal
Zeppelin
Maquinaria



ES70557

Permiten siembra a partir de patatas enteras o cortadas. Fácil ajuste de la dosis de plantación. Rejas abresurcos regulables en altura. Tolva de gran capacidad con facilidad de carga.


For planting of whole or cutted potatoes. Easy adjustment wheels to adapt the planting distance. Height adjustable plow. High capacity hopper and easy load.

Pour planter des pommes de terre entières ou coupées. Roues de réglage facile pour adapter la distance de plantation. Socs réglables en hauteur. Trémie de grande capacité et charge facile.


Sie ermöglichen das Pflanzen von ganzen Kartoffeln oder schneiden. Einfache Anpassung der Pflanzdosis. Höhenverstellbare Furchenzieher. Trichter mit großem Fassungsvermögen und einfacher Beladung.



Abonadora opcional.






Detalle cadena de transporte.



Ajustable en altura.



Ruedas de goma opcionales.

Referencia	 Cat.	$\sqrt{\text{Kg}}$	 mm	 mm	ABONADORA ÉPANDÉUR FERTILIZER	RUEDA ROUE RODA
ES70557	2º	180	625/675	100-150	no	METAL
ES70687	2º	180	625/675	100-150	si	METAL
ES70691	2º	180	625/675	100-150	no	GOMA
ES70728	2º	180	625/675	100-150	si	GOMA
ES70676	2º	300	700/750	100-150	no	METAL
ES70688	2º	300	700/750	100-150	si	METAL
ES70729	2º	300	700/750	100-150	no	GOMA
ES70730	2º	300	700/750	100-150	si	GOMA

IMPLEMENTOS DE CULTIVO DE PATATAS PARA TRACTOR

Plantadoras de patatas

Planteuse de pommes de terre à une rangée / Einreihiger Kartoffelpflanzer / One row potato planter

1 FILA



ES70780
RUEDA GOMA






ES70738
RUEDA METÁLICA

RUEDA GOMA
ES70995

- Permiten siembra a partir de patatas enteras o cortadas.
Tolva con facilidad de carga. Fácil ajuste de la dosis de plantación. Rejas abresurcos regulables en altura.
- Pour planter des pommes de terre entières ou coupées.
Roues de réglage facile pour adapter la distance de plantation. Socs réglables en hauteur. Trémie de grande capacité et charge facile.

- For planting of whole or cutted potatoes.
Easy adjustment wheels to adapt the planting distance. Height adjustable plow. High capacity hopper and easy load.
- Sie ermöglichen das Pflanzen von ganzen oder geschnittenen Kartoffeln.
Trichter mit einfacher Beladung. Einfache Anpassung der Pflanzdosis. Riegel höhenverstellbare Öffner.

Referencia	 Cat.	$\sqrt{\text{Kg}}$	 mm	 mm	ABONADORA ÉPANDEUR FERTILIZER	RUEDA ROUE RODR
ES70738	1º	90	625/725	100-150	no	METAL
ES70995	1º	90	625/725	100-150	no	GOMA
ES70780	1º	30	500	60-120	no	GOMA


Arrancapatatas

Arracheuses de pommes de terre / Kartoffelrodgers / Potato diggers



ESAP001

Canal
Zeppelin
Maquinaria



ES70662

SALIDA LATERAL



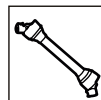
- Aperto para recolectar todo tipo de tubérculos.
Sistema de vibración por excéntrica. 1 fila de recolección. Regulación de altura y profundidad de trabajo.
- Machine pour collecter les tubercules.
Système de vibration par excentrique. Récolte d'une rangée. Réglage en hauteur et profondeur de travail.
- Machine for collecting tubers.
Vibrancy system by eccentric. Single row collection. Height and working depth adjustment.
- Gerät zum Sammeln aller Arten von Knollen.
Exzentrisches Vibrationssystem. 1 Sammelreihe. Regulierung der Arbeitshöhe und Arbeitstiefe.

Referencia		Kg	 mm	 hp
ESAP001	1 fila / 1 rangée / 1 linha / 1 row	175	500	20
ES70662	1 fila salida lateral / 1 rangée sortie latéral / 1 linha saída lateral / 1 side lateral output	200	675	25

ABONADORAS A TOMA DE FUERZA PARA TRACTOR

Abonadoras monodisco de metal.

Épandeurs à disque métallique / Düngestreuer mit ein Edelstahlstreubegrenzer / Metallic One disc fertilizer spreaders



CARDÁN INCLUIDO 1 / 8 0 0



650 Kg

- Abonadoras monodisco con tolva en metal. ■ One disc fertilizer spreader.
 - Plato difusor acero inoxidable. Hopper made of metal.
 - Agitador antigrumos. Stainless steel diffuser disc.
 - Agitator to avoid fertilizer clumps.
- Épandeur à disque unique. Trémie fabriquée en métal. Disque diffuseur en acier inoxydable. Agitateur pour éviter les grumeaux d'engrais.
 - Einscheiben-Düngestreuer mit Metallbehälter. Diffusorplatte aus Edelstahl. Anti-Klumpen-Rührwerk.

Con apertura manual.



500 Kg

Referencia	mts	rpm	Kg/		Kg
57490	6-14	540	500	Metal/ Métal	63
ESABON650M	6-14	540	650	Metal/ Métal	81
ESABON650M-SUP	Suplemento de 150 kg. / Supplément de 150 kg. / Supplement 150 kg.				

Abonadoras pendulares €€

Épandeurs pendulaires / Pendel-Düngestreuer / Pendulum fertilizer spreaders



Chasis y grupo reforzado.

ESABONPE1000H TIPO DE GRUPO VICON

Referencia	mm	mts	Kg/	lts/	Kg
ESABONPE1000	1070x1360x1900	14	1300	1000	158
ESABONPE1000H	1070x1360x1900	14	1300	1000	158
ESABONPE1200	1170x1360x1900	14	1500	1200	160
ESABONPE1200H	1170x1360x1900	14	1500	1200	160

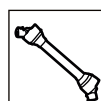

MODELOS H: APERTURA HIDRÁULICA

Abonadoras de dos platos €€

Épandeurs à deux disques / Düngestreuer mit zwei Edelstahlstreubegrenzer / Double disc fertilizer spreaders

ESABON1200MDD

Doble disco centrífugo e inoxidable. Apertura hidráulica.



CARDÁN INCLUIDO 1 / 8 0 0

Referencia	mm	mts	rpm	lts/	Kg
ESABON1000MDD	1710x1100x1310	8-16	540	1000	195
ESABON1200MDD	1910x1100x1310	8-16	540	1200	245

ABONADORAS A TOMA DE FUERZA PARA TRACTOR

Abonadora monodisco de polietileno

Épandeurs à disque en polyéthylène / Polyethylen Düngerstreuer mit ein
Edelstahlstreubegrenzer / One disc fertilizer spreaders made of polyethylene



500
Kg



ESABON500PLA

Abonadoras monodisco con tolva en polietileno de alta resistencia. Plato difusor en acero inoxidable. Agitador antigrumos.

Épandeur à disque unique. Trémie fabriquée en polyéthylène de haute résistance. Disque diffuseur en acier inoxydable. Agitateur pour éviter les grumeaux d'engrais.

Einscheiben-Düngerstreuer mit PE-Behälter Hohe Resistenz. Diffusorplatte aus Edelstahl. Anti-Klumpen-Rührwerk.

One disc fertilizer spreader. Hopper made of high strength polyethylene. Stainless steel diffuser disc. Agitator to avoid fertilizer clumps.

Acople cónico de suplemento de capacidad

+150
Kg



ESABON500PL-SUP

Localizador doble



ESLOCDOBLEPL

APERTURA HIDRÁULICA mods. H



ESSUBSJ15-AB

Subsolador un brazo con tubo dosificador

*Abonadora no incluida

Abonadoras monodisco

Referencia	↔ mts	⊙ rpm	⏚ Kg	Apertura / Ouverture / Opening / Öffnung	Localizador / Localisateur / Locator / Lokalisator	Kg
ESABON500PLA	6-14	540	500	MECÁNICA	-	68
ESABON500PLA-H	6-14	540	500	HIDRÁULICA	-	71
ESABON500PL-LA	6-14	540	500	MECÁNICA	DOBLE / DOUBLE	70
ESABON500PLA-HL	6-14	540	500	HIDRÁULICA	DOBLE / DOUBLE	73

Accesorios

Referencia	
ESABON500PL-SUP	Suplemento de capacidad 150 kg. / Capacité supplémentaire de 150 kg. / Supplement capacity 150 kg. / 150 kg Traglastzuschlag
ESLOCDOBLEPL	LOCALIZADOR DOBLE de plástico suelto. / Double localisateur en plastique / Plastic double locator / DOUBLE LOCATOR aus losem Kunststoff.
ESSUBSJ15-AB	Subsolador una hilera / Sous-soleuses / Subsoilers / Einreihige Sämaschine
ESABON500PLAH-1	KIT cilindro -muelle - cable / KIT Zylinder - Feder - Kabel

ELEVADORES HIDRAULICOS PARA TRACTOR

Élévateurs / Elevadores de tractor / Tractor forklifts

- Movimiento elevación de la carga. Desplazamiento lateral.
- | Inclinación en sentido longitudinal de todo el conjunto elevador.
- Mouvement de levage de la charge. Déplacement latéral.
- | Inclinaison longitudinale de l'ensemble de l'élévateur.

- Lifting movement of the load.
- | Lateral displacement
- Longitudinal inclination of the entire forklift.
- Levantamento de movimento da carga.
- | Deslocamento lateral. Inclinação na direção longitudinal de todo o conjunto de elevação



DUPLEX
2 Alturas



Control hidráulico de la ES70580

Referencia	mm	Kg	Kg	mm
ES70580	3200	1700	415	720x1530x2420

TRIPLEX

3 Alturas



Control hidráulico de la ES70697



Referencia	mm	Kg	Kg	mm
ES70697	3200	1500	450	720x1530x1900

Prensa opcional para todos los modelos.
 Presse optionnel /Optionale Presse für alle Modelle/
 Tractor forklifts

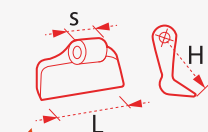
Referencia	Kg
ESPRELEV-01Z	50



RECAMBIOS

APEROS ZEPPELIN PIÈCES DE RECHANGE / PEÇAS / SPARE PARTS

Martillos y Cuchillas trituradoras Fléaux et couteaux broyeur / Martelos e lâminas trituradoras / Hammers and blades for mowers



ATACAMA
sahara



1

ATACAMA
ARIZONA
mod. ESTRGCSREFV



2

GRAND CANYON
TOP RAM
mod. Z



3

MONEGROS

ESDESB1050-1250



4

TOP RAM
mod. MZ
ARIZONA
ESTRGCSREFV



5

Código	Figura	H	L	S	Ø	Peso	MODELOS	Euros
07405	1	95	85	40	16,50 mm	0,7 Kg	Atacama ESTRGCMZ, Sahara ESTRDESP	
65078	3	94	137	40	16 mm	1,15 Kg	Mojave ESTRDESPREF, G. Canyon ESTRDESPGV, Monegros ESDESB1400-1800R	
ES71234	4	82	80	44	12 mm	0,39 Kg	Monegros ESDESB1050-1250	
07384	5	100	150	55	20 mm	1,65 Kg	65078 TopRam MZ	

Cuchillas trituradoras Couteaux broyeur / Lâminas trituradoras / Blades for mowers



ATACAMA

KALAHARI

sahara

Código	Apero -Cod.	Euros
ES70499	KALAHARI ESTR 12 mm. ø	
ES70281	ATACAMA ESTRGC - SAHARA ESTRDEP 16 mm. ø	

Código	Cara	Apero -Cod.	Euros
ESPD1550-312	Izq.	ENTERRADORA DE PIEDRAS ESPD	
ESPD1550-310	Dch.	ENTERRADORA DE PIEDRAS ESPD	

Cuchillas Rotovators Couteaux fraises / Lâminas fresas / Blades for tillers



DESPLAZABLES

LIGEROS



REFORZADOS



SUPER REFORZADOS



Código	Cara	Apero -Cod.	Euros
ESROTDESP-202	Izq.	ESROT DESPLAZABLES	
ESROTDESP-204	Dch.	ESROT DESPLAZABLES	
ESROT9-135V-119	Izq.	ESROT LIGEROS	
ESROT9-135V-114	Dch.	ESROT LIGEROS	
ESROTP-131	Izq.	ESROT REFORZADOS 105-180	
ESROTP-132	Dch.	ESROT REFORZADOS 105-180	
ESROT20-23F-076	Izq.	ESROT SUPER REFORZADOS 180MZ-230	
ESROT20-23F-078	Dch.	ESROT SUPER REFORZADOS 180MZ-230	
ESROT4V-121	Izq.	ESROT 4V	
ESROT4V-119	Dch.	ESROT 4V	
ESROT300Z-418	-	ESROT300	
ESROT300Z-416	-	ESROT300	
ESGRADAROT-114	UNO	GRADA ROTATIVA ESGRADAROT	
ESGRADAROT-164	DOS	GRADA ROTATIVA ESGRADAROT	

Cuchillas Desbrozadoras Loire Couteaux Épareuse / Lâminas fresas / Blades for tillers




LOIRE



Código	Cara	Apero -Cod.	Euros
ESDESB1000H-330	-	TORNILLO M12X60	
ESDESB1000H-331	-	CIERRE CUCHILLA	
ESDESB1000H-332	-	CIERRE CUCHILLA	
ESDESB1000H-333	-	TUERCA 12	
ES71639-144	-	KIT HIDRÁULICO DISCO DESBROZADOR	
ESDESDIC1N-999	-	ESDES150DISC1Z - ESDES180DISC1Z	
ESDESDIC2Z-0328	-	ESDES150DISC2Z - ESDES180DISC2Z	

RECAMBIOS

Grupos de trituradoras Boîte de vitesse broyeur / Grupos trituradores / Gearboxes for mowers



Código	Figura	Relación	RPM Input	HP	NM	RPM Output	MODELOS	€
ESTOPRAM18Z-301	1	1:2,83	540	80	367	1528	TOP RAM	
ESTRNZ-144	2	1:2,9	540	25	112	1566	KALAHARI	
ESDESB1-180-144	3	1:3	540	50	217	1620	MONEGROS	
ESTRDESPGV-202	4	1:2,83	540	80	367	1528	ARIZONA y GRAND CANYON	
ESTRGCNZ-209	6	1:3	540	50	217	1620	ATACAMA, SAHARA, MOJAVE, MONEGROS 105-1250	

Correas trituradoras Courroies broyeurs / Correia trituradores / Belts for mowers

Código	Ancho/Desarrollo ext. mm.	MODELOS ZEPPELIN	CÓDIGOS MÁQUINAS	€
ESCORR13X930D	13x930	KALAHARI	Kalahari: ESTR---Z Monegros ligera: ESDESB1050 y ESDESB1250	
94870	BX39 17x990	LIGERA MONEGROS, ATACAMA, SAHARA	Atacama: ESTRGC-MZ / ESTRGC-MZA Sahara: ESTRDESP-MZ Trituradoras para cargadora: ESTRHDCAR---Z	
ESCORR17X1092D	17x1092	SAHARA DISCO	Sahara con disco: ESTRDESP-ZCDH	
94880	BX50 17x1270	MOJAVE, MONEGROS, MONEGROS REFORZADAS	Mojave Ref.: ESTRDESP___REF Monegros CR: ESDESB1400CR / ESDESB1600CR / ESDESB-1800CR Monegros Ref.: ESDESB2000 / ESDESB2000AP / ESDESB2200AP	
ESCORR17X1300DH	17x1300	GRUPO DESPLAZ.	Monegros R: ESDESB1400R / ESDESB1600R / ESDESB1800R	
ESCORR17X1300DC	17x1300	GRUPO DESPLAZ.	Grand Canyon Grupo despla.: ESDESPDGVD220AP	
ESCORR17X1321D	17x1321	ARIZONA, GRAND CANYON	Grand Canyon Grupo despla. con disco: ESDESPGVDD220AP Arizona Super Ref.: ESTRDESP200SREF / 220SREF / 240SREF	
ESCORR17X1448D	17x1448	GRAND CANYON	Grand Canyon Grupo centrado: ESTRDESPGV220AP / ESTR-DESPGV240AP	
ESCORR17X1500D	17x1500	ARIZONA FIJA REVERSIBLE	Arizona fija reversible: ESTRGC300SREFV	

Aceite Hidráulico Huile hydraulique / Óleo hidráulico / Hydraulic oil



Código	Litros	Características
ESZE101124	5	HLVP 46
ESZE101123	20	HLVP 46



Aceite Grupos Huile groupe transmission / Óleo grupo de transmissão / Gearboxes oil



Código	Litros	Características
ESZE100743	5	SAE 80W90
ESZE100742	20	SAE 80W90





ZEPPELIN
GANADERÍA

MAQUINARIA GANADERA:

PARA LA PRODUCCIÓN Y DISTRIBUCIÓN DE ALIMENTACIÓN

CAZOS Y PALAS DE CARGA Y DISTRIBUCIÓN DE
PIENSO Y FORRAJE | PINZAS Y PINCHOS CARGAPACAS
| CARGA PALETS | ROTOEMPACADORAS | SEGADORAS
| RETROEXCAVADORAS | CARGADORAS | ENCAMADORAS

CAZO CON BARRENA SINFIN

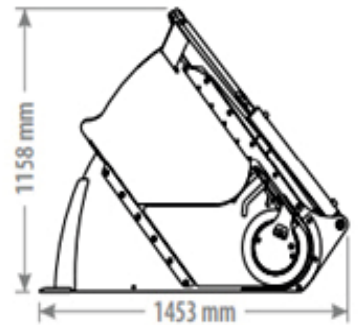
Cazo distribuidor

Godets avec vis d'alimentation / Baldes com trado de alimentação / Buckets with feedin auger

Enganche tipo EURO



Adaptable a otros enganches. **Consulte.**




Referencia	mm	Kg	m ³
ESFBSS120Z	1.200	441	0,85
ESFBSS140Z	1.400	471	0,99
ESFBSS160Z	1.600	503	1,14
ESFBSS180Z	1.800	529	1,28
ESFBSS200Z	2.000	560	1,42
ESFBSS220Z	2.200	594	1,56
ESFBSS240Z	2.400	622	1,70



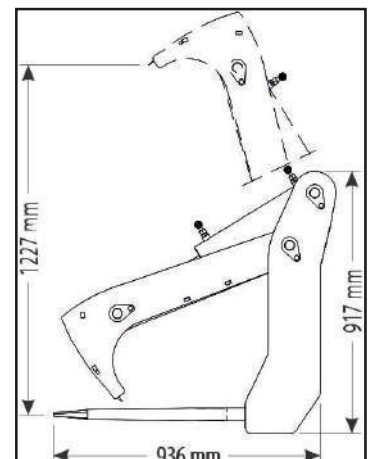
CORTADOR DE ENSILADO CON PÚAS

Désileuse avec fourches / Cortador de silagem com forquilha / Silage cutter with forks

Enganche tipo EURO



Adaptable a otros enganches. **Consulte.**




Corte de pacas de hasta 1.520 mm de altura.
Dientes de corte soldados.
Ganchos para sujetar la película de plástico.
Púas forjadas de alta calidad L-820 M28.
Radio de corte óptimo.

Referencia	mm	Kg
ESMBC19Z	1.880	469

CAZO DESEENROLLADOR - ENCAMADOR

Dérouleur De Balles Avec Rotor Pour Litiér / Desenrolador De Fardo Com Rotor Para Cama / Bale Unroller With Rotor For Bedding

Enganche tipo EURO




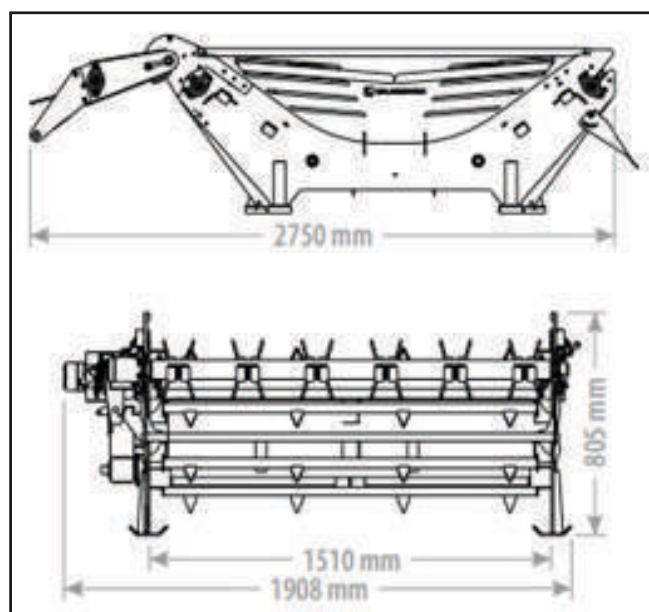
Canal
Zeppelin
Maquinaria

Adaptable
a otros enganches.
Consulte.

Fácil carga y enganche



Rotor para el esparcimiento.
Alimentación de las pacas.
Propagación de la paca.
Control de velocidad de propagación
Distribución de la paca en ambos lados
(izquierda o derecha bajo pedido).
Cadena galvanizada.
Sistema AUTOLOCK.
Cadena asegurada en el conducto.



Referencia	Distribuidor	Kg	m ³	anch. mm	alt. mm	prof. mm
ESBPBRZ	Izquierdo	550	0,85	1.908	805	2.750

CAZO MULTIFUNCIÓN 1600


Godet Multifonction / Balde Multifunções / Multifunction Bucket

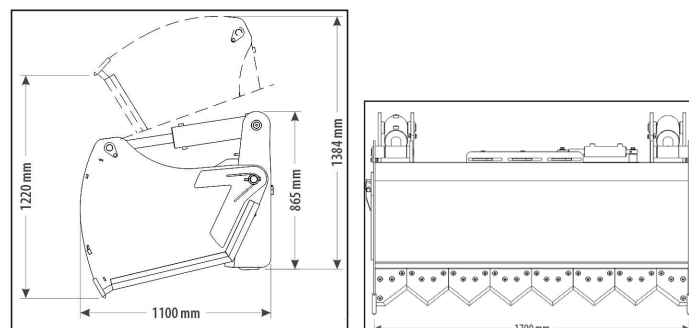
Enganche tipo EURO



Adaptable a otros enganches.
Consulte.

- Corte de pacas
- Corte de ensilaje del montón
- Para material a granel
- Dientes de corte atornillados de acero de alta calidad.
- Ganchos para sujetar la película de plástico.
- Laterales ≠ 8 mm con filo de corte

Referencia	 mm	 m³	Kg
ESMSSCMZ	1.600	0,83	702



TOLVA DE DISTRIBUCIÓN UNIVERSAL

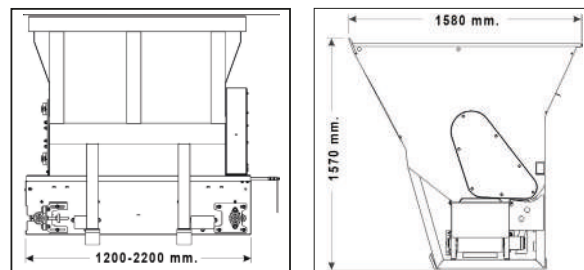
Trémie de distribution universelle / tremonha de distribuição universal / Universal distribution hopper

Enganche tipo EURO

Adaptables a otros enganches.
Consulte.



Referencia	 m³	Ancho mm.	Kg
ESBBUN120Z	1,33	1.200	445
ESBBUN155Z	1,72	1.550	476
ESBBUN180Z	2,00	1.800	553
ESBBUN220Z	2,15	2.200	640




CAZOS CARGADORES

NUEVO

Cazos cargadores de estiércol

Godet à fourche / Balde Carregador com Forquilha / Bucket



Enganche tipo **EURO**


Adaptables a otros enganches.
Consulte.

Dos cilindros hidráulicos
Alto: 880 mm.
Largo: 1.000 mm.
Apertura 1100 mm.
Capacidad: 1600 Kg.

Referencia				Kg
ES70545	1.500	6	0,75	252
ES70538	1.800	7	0,90	301
ES70546	2.000	8	1,00	330
ES77513	2.200	8	1,10	358

Pinzas desenfilado

Fourche double / Forquilha Hidráulica / Manure fork



Enganche tipo **EURO**

Adaptables a otros enganches.
Consulte.

Dos cilindros hidráulicos
Alto: 870 mm.
Largo: 1040 mm.
Apertura Máx:1000 mm.
Capacidad: 1600 Kg.

Referencia				Kg
ES70547	1.500	6/7	0,84	218
ES70548	1.800	7/8	1,02	253
ES70549	2.000	8/9	1,14	281
ES77514	2.200	8/9	1,26	304

Cargadores Frontales

Front Loader / Chargeur avant / Carregador frontal



Alto: 410 mm.
Ancho: 1200 mm.
Largo: 1400 mm.
Capacidad: 2500 Kg.

Enganche tipo **EURO**
Adaptables a otros enganches.
Consulte.

Referencia			Kg
ES77211	160-1.200	2500	55

Referencia				Kg
ES70539	1.240	1020	1600	180

CARGADORAS FRONTALES CON PÚAS

Referencia	mm	mm	Kg	Kg
ESUBF4TZ	1.140	1100	1700	110



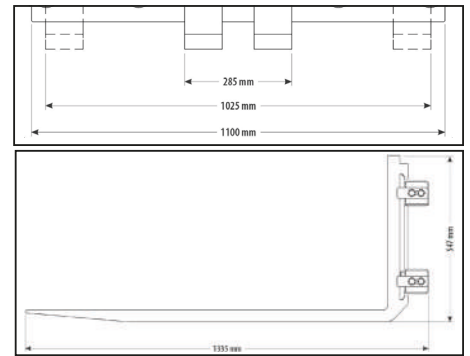
- Ajustable con 4 púas
- Altura soporte regulable hasta 2.3 m.
- Casquillo M22

Referencia	Kg	Kg
ESUBF4WZ	1500-2500	159-188

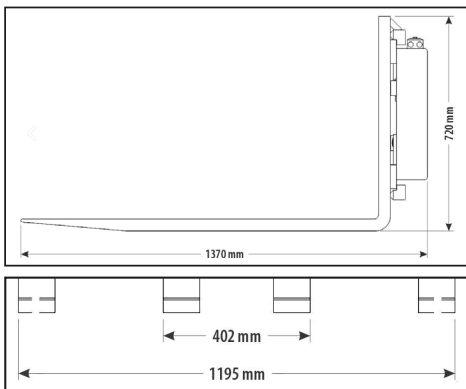
CARGADORAS DE PALET 2TM



mod.	Kg	Peso KG
ESUPF20Z	2000	171



CARGADORAS DE PALET HIDRÁULICO 2,5T



- Desplazamiento de las palas sincronizado.

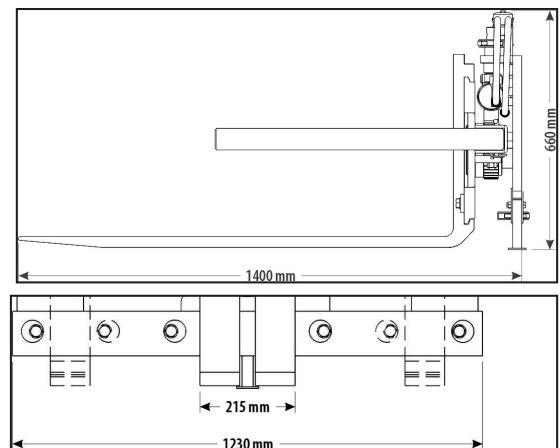


mod.	CAPACIDAD KG	Peso KG
ESUPF25HZ	2500-4200	221

CARGAPALET ROTATORIO 180°



mod.	CAPACIDAD KG	Peso KG
ESUPFR16Z	1600	188



CAZOS CARGADORES

Godets / Baldes para limpieza / Buckets


Cazos Standard



Alto: 650 mm.
Largo: 760 mm.

ENGANCHE EURO

Referencia	mm	m ³	Kg
ES77501	1.200	0.32	110
ES77502	1.500	0.40	125
ES77503	1.800	0.48	155
ES77504	2.000	0.54	180
ES77505	2.200	0.59	200



ENGANCHES TIPO MANITOU, JCB,
WEIDEMANN Y TENÍAS
[Consultar](#)

NUEVO

Gran Volúmen



ENGANCHE EURO

Referencia	mm	m ³	Kg
ES77506	2.000	0.78	220
ES77507	2.200	0.86	235
ES77508	2.400	0.93	245

ENGANCHES TIPO MANITOU, JCB, WEIDEMANN
Y TENÍAS [Consultar](#)



Gran Volúmen MAX



ENGANCHE EURO

Referencia	mm	m ³	Kg
ES77509	1.800	1.00	325
ES77510	2.000	1.10	350
ES77511	2.200	1.20	375
ES77512	2.400	1,30	400

ENGANCHES TIPO MANITOU, JCB, WEIDEMANN
Y TENÍAS [Consultar](#)



Cazos cargador tipo MANITOU

Godets / Baldes Carregador tipo MANITOU / Buckets



Laterales desmontables.
Función antiderrame.
Cucharón de dientes reforzados.



Removable sides.
Anti-spill function.
Reinforced bucket teeth.




Côtés amovibles.
Fonction anti-déversement.
Godet à dents renforcé.



Laterais removíveis.
Função anti-derrame.
Balde de dentes reforçados.

Referencia	mm	Kg	m ³	Kg
ES70880	2.000	1.100	1,11	530

Enganche tipo **MANITOU**



PINZAS CARGAPACAS

Pinzas Carga Pacas

Pinces à balles / Pinças para Fardos / Bale grabbers

 Pinza carga pacas.
Eganche tipo EURO.

 Pince à balles rondes.
Type d'attelage EURO.

 Grabber for round bales.
EURO hitch type.


 Pinças para Fardos
Engate tipo EURO.

Enganche tipo **EURO**

Pinza hidráulica
con un cilindro.

 Ver vídeo Canal
Zeppelin
Maquinaria



Referencia	Hidráulico	 mm	Kg	(kg)	 mm	 hp
ES71758	1	2050/1490 x 1400 x 700	165	900	1600	40/16

Enganche tipo **EURO**

Pinza hidráulica con dos
cilindros.

NUEVO



Referencia	Hidráulico	 mm	Kg	(kg)	 mm	 /MPA
ES71759	2	2050/1490 x 1400 x 700	172	900	1600	40 / 16

Atomizadores



ATOMIZADORES ARRASTRADOS
ATOMIZADORES SUSPENDIDOS
Kit y complementos para atomizadores.
PULVERIZADORES A TOMA DE FUERZA
Carretillas pulverizadoras a motor.
Pulverizadoras ATV
Barras herbicidas telescópicas.

ZEPPELIN
PROTECT 

ATOMIZADORES ARRASTRADOS



Atomiseur tracté/ Atomizador rebocáve / Towed atomizer

1000L




ESATOM1000

ANCHO 1,30 m.

RUEDA 10.0/80-12

BOMBA 125 L/MIN.

DIÁMETRO TURBINA 800 MM.



CON MANDOS MANUALES

Referencia	(lts)	TURBINA	VELOCIDADES TURBINA	l/min	boquillas nozzles buses	bar	Kg	m	mm
ESATOM1000	1000	820	1	125	10	0-40	428	1,30 ANCHO	2360 x 1370 x 1460

2000L



ES71671

ANCHO 1,50 m.

RUEDA 11.5/80-15.3-12

DIÁMETRO TURBINA 920 MM.

DOS VELOCIDADES



AMBOS CON MANDOS MANUALES



ES71672

ANCHO 1,75 m.

RUEDA 400/60-15.5 14

DIÁMETRO TURBINA 920 MM.

DOS VELOCIDADES

Referencia	(lts)	TURBINA	VELOCIDADES TURBINA	l/min	boquillas nozzles buses	bar	Kg	m	mm
ES71671	2000	920	2	125	12	0-40	635	1,50 ANCHO	3490 x 1490 x 1670
ES71672	2000	920	2	125	12	0-40	635	1,75 ANCHO	3490 x 1910 x 1695

ATOMIZADORES ARRASTRADOS DISPOSITIVOS ELECTRÓNICOS

Atomiseur tracté avec appareils électroniques / Atomizador rebocáve dispositivos eletrônicos / Towed atomizer with electronic device



1000L



ESATOM1000EL
 ANCHO 1,30 m.
 RUEDA 10.0/80-12
 DIÁMETRO TURBINA 800 MM.
 CON ELECTROVÁLVULAS
 Y MANDO ELECTRÓNICO



ESATOM1000ELSON
 ANCHO 1,30 m.
 RUEDA 10.0/80-12
 DIÁMETRO TURBINA 800 MM.



ELECTROVÁLVULAS, SONAR
 Y MANDO ELECTRÓNICO

Referencia	(lts)	TURBINA	VELOCIDADES TURBINA	l/min	boquillas nozzles buses	bar	Kg	m.	mm
ESATOM1000EL	1000	820	1	125	10	0-40	428	1,30 ANCHO	2360 x 1370 x 1460
ESATOM1000ELSON	1000	820	1	125	10	0-40	428	1,30 ANCHO	2360 x 1370 x 1460

2000L



ES71671EL
 ANCHO 1,50 m. RUEDA 11.5/80-15.3-12
 DIÁMETRO TURBINA 920 MM.
 DOS VELOCIDADES
 CON ELECTROVÁLVULAS
 Y MANDO ELECTRÓNICO



ES71671EL-SON
 ANCHO 1,50 m. RUEDA 11.5/80-15.3-12
 DIÁMETRO TURBINA 920 MM.
 DOS VELOCIDADES
 ELECTROVÁLVULAS, SONAR
 Y MANDO ELECTRÓNICO



ES71672EL
 ANCHO 1,75 m. RUEDA 400/60-15.5 14
 DIÁMETRO TURBINA 920 MM.
 DOS VELOCIDADES
 CON ELECTROVÁLVULAS
 Y MANDO ELECTRÓNICO




ES71672EL-SON
 ANCHO 1,75 m. RUEDA 400/60-15.5 14
 DIÁMETRO TURBINA 920 MM.
 DOS VELOCIDADES
 ELECTROVÁLVULAS, SONAR
 Y MANDO ELECTRÓNICO



Referencia	(lts)	TURBINA	VELOCIDADES TURBINA	l/min	boquillas nozzles buses	bar	Kg	m.	mm
ES71671EL	2000	920	2	125	12	0-40	635	1,50 ANCHO	3490 x 1490 x 1670
ES71671EL-SON	2000	920	2	125	12	0-40	635	1,50 ANCHO	3490 x 1490 x 1670
ES71672EL	2000	920	2	125	12	0-40	635	1,75 ANCHO	3490 x 1910 x 1695
ES71672EL-SON	2000	920	2	125	12	0-40	635	1,75 ANCHO	3490 x 1910 x 1695


ATOMIZADORES ARRASTRADOS COMPONENTES



Hasta 125 litros por minutos 10 o 12 boquillas antigoteo.
Con mando controlador izquierda y derecha o ambos lados.



Remolque homologado con luces de freno, intermitentes y laterales de galibo.



Modelos (EL) Electroválvulas y mandos de control.
Mando eléctrico, Electroválvulas de solenoides de 12V 27W, conector de 3 polos. KIT: ES71690 y ES71690-C (con protección inversión de polaridad)



Modelos (EL-SON) Electroválvulas, sonar y mandos de control.
Sistema 2 electro-válvulas de 12V 27W. 2 sensores de ultrasonidos de 24V 200mA. KIT: ESSONARATOM01



Turbina 2 velocidades

Referencia	Diámetro
ES71651	920 mm.



TRANSMISIÓN HOMOCINÉTICA 6X1200
incluida cod. 59907



Modelos ESATOM1000, ES71671 y ES71672
Mandos de control y presión con manómetro. KIT: ESCM50Z



Depósito de poliuretano. Filtros, recambios de juntas y membranas.

PULVERIZADORES SUSPENDIDOS

Atomizadores suspendidos

Atomiseurs / Atomizadores suspensos / Atomizers

Ver vídeo
Canal
Zeppelin
Maquinaria



Fotos modelo:
ES70632



Boquilla antigoteo.



Depósito lavamanos.

KIT ELECTROVÁLVULAS.

Opcional:

Referencia
ES71690



KIT ELECTROVÁLVULAS CON SONAR.

Opcional:

Referencia
ESSONARATOM01



Depósito en polietileno de alta Resistencia. Chasis galvanizado. Hélice 720. Depósito lavacircuitos / lavamanos. Ideal para frutales y olivar. Filtro de aspiración con válvula de retención. Indicador de nivel exterior transparente. Boquilla doble anti goteo de latón. Regulador de presión.

Réservoir en polyéthylène de haute résistance. Châssis galvanisé. Hélice 720. Réservoir lavemains / lave circuit. Idéal pour les arbres fruitiers et des les oliviers. Filtre d'aspiration avec valve anti-retour. Indicateur de niveau extérieur transparent. Buse anti égouttement en laiton. Régulateur de pression.

High resistance polyethylene tank. Galvanized chassis. Helix 720. Hand wash / Circuit wash tank. Ideal for fruit trees and olive groves. Suction filter with non-return valve. Transparent external level indicator. Non-dripping nozzle made of brass. Pressure regulator.

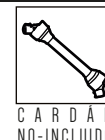
Deposito em polietileno de alta resistência. Chassi galvanizado. Hélice 720. Reservatório de lava circuitos / lava mãos. Ideal para árvores fruto, vinha e olivais. Filtro de sucção com válvula de retenção. Indicador de nível externo transparente. Jatos duplo anti gota. Regulador de pressão.

Referencia	hp	lts	l/min	mts	Ømm.	boquillas nozzles buses	bar	Kg	mm
ES70632	35	300	80	>5	700	10	50	190	1300 x 1000 x 1265
ES70965	40	400	80	>5	700	10	50	210	1350 x 1200 x 1220
*ES70633L	50	600	80	>5	800	10	50	266	1490 x 1360 x 1360
*ES70634L	75	800	80	>5	800	10	50	293	1515 x 1360 x 1600

PULVERIZADORES A TOMA DE FUERZA

Pulverizadoras suspendidas con barras

Pulvérisateurs avec des rampes / Pulverizadores suspensos com barras / Sprayer with booms



Elevador mecánico




Filtro



Fotos modelo:
ESPUL1200B12M



Mandos, distribuidores y manómetro.
(no incluido)



Bomba de membrana

ES Depósito en polietileno de alta Resistencia. Chasis pintado al polvo y horno. Depósitos auxiliares mezclador y lavamanos (Opcional). Boquillas simples y triples según modelo. Regulación de presión y corte por tramos. Bomba de membranas.

FR Réservoir en polyéthylène de haute résistance. Châssis avec la peinture en poudre au four. Réservoirs auxiliaires lave-mains et mélangeur (En option). Buses simples et doubles selon le modèle. Réglage de pression et coupe par sections. Pompe à membranes.

UK High resistance polyethylene tank. Chassis with oven baked powder paint. Auxiliary washing hands and mixer tank (Optional). Single and double nozzles depending on the model. Pressure regulation and cutting by sections. Diaphragm pump.

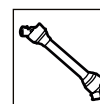
PT Depósito em polietileno de alta resistência. Chassis pintados. Misturador auxiliar e depósito lava mãos (Opcional). Jatos simples e triplos de acordo com o modelo. Regulação da pressão e corte por seções. Bomba de membrana.

Referencia	Its	l/min	mts	boquillas nozzles buses	
ESPUL200B4M	200	90	4	20	CON BARRA / With boom / Avec rampe / Com barra
ESPUL200B10M	200	90	10	20	CON BARRA / With boom / Avec rampe / Com barra
ESPUL450B10M	450	90	10	20	CON BARRA / With boom / Avec rampe / Com barra
ESPUL600B10M	600	90	10	20	CON BARRA / With boom / Avec rampe / Com barra
ESPUL600B12M	600	90	12	24	CON BARRA / With boom / Avec rampe / Com barra
ESPUL800B10M	800	100	10	20	CON BARRA / With boom / Avec rampe / Com barra
ESPUL800B12M	800	100	12	24	CON BARRA / With boom / Avec rampe / Com barra
ESPUL1000B10M	1000	100	10	20	CON BARRA / With boom / Avec rampe / Com barra
ESPUL1000B12M	1000	100	12	24	CON BARRA / With boom / Avec rampe / Com barra
ESPUL1000B14M	1000	100	14/15	28/30	ESTABILIZADOR DE BARRA Stabilizer boom/ Barre Stabilisatrice/ Estabilizador e barra
ESPUL1000B15M	1000	100	15	28/30	ESTABILIZADOR DE BARRA Stabilizer boom/ Barre Stabilisatrice/ Estabilizador e barra
ESPUL1200B12M	1200	100	12	28/30	ESTABILIZADOR Y ELEVACIÓN MECÁNICA DE BARRA Stabilizer and mechanic boom/Rampe Stabilisatrice et mécanique/ Estabilizador e barra de elevação mecanica

PULVERIZADORES A TOMA DE FUERZA


Pulverizadoras suspendidas con barras y elevación hidráulica
 Pulvérisateurs avec des rampes / Pulverizadores suspensos com barras / Sprayer with booms

ESPUL1200B15MHH
 Cardan no incluido.



C A R D A N
 NO-INCLUIDO

Foto: ESPUL1200B15MHH con todas las opciones.




Boquillas dobles.



Triple boquilla opcional.



ESPUL1200B15MHH
 Apertura hidráulica.



Elevación hidráulica de barra.

Referencia	lts	l/min	X mts	boquillas nozzles buses	
ESPUL800B12MH	800	100	12	25	ESTABILIZADOR Y ELEVACIÓN HIDRÁULICA DE BARRA Stabilizer and hydraulic boom/Rampe Stabilisatrice et hydraulique/ Estabilizador e barra de elevação hidráulica
ESPUL1000B14MH	1000	100	14/15	28/30	ESTABILIZADOR Y ELEVACIÓN HIDRÁULICA DE BARRA Stabilizer and hydraulic boom/Rampe Stabilisatrice et hydraulique/ Estabilizador e barra de elevação hidráulica
ESPUL1200B15MHH	1200	100	15	28/30	ESTABILIZADOR Y ELEVACIÓN Y APERTURA HIDRÁULICA DE BARRA Stabilizer and hydraulic boom/Rampe Stabilisatrice et hydraulique/ Estabilizador e barra de elevação hidráulica


PULVERIZADORES SUSPENDIDOS A TOMA DE FUERZA


Pulverizadoras suspendidas sin barras


Pulvérisateurs sans rampes / Pulverizadores suspensos sem barras /


Suspended Sprayer without booms



 Depósito de polietileno alta resistencia. Chasis pintado al polvo y horno.
| Depósitos auxiliares mezclador y lavamanos. Bomba de membranas.

 High resistance polyethylene tank. Chassis with oven baked powder paint. Auxiliary washing hands and mixer tank. Diaphragm pump.

 Réservoir en polyéthylène de haute résistance. Châssis avec la peinture en poudre au four. Réservoirs auxiliaires lave-mains et mélangeur.
| Pompe à membranes.

 Depósito de polietileno de alta resistência. Chasis pintados.
| Misturador auxiliar e depósito lava mãos
| Bomba de membrana.

Referencia	Its	l/min	mts	boquillas nozzles buses	
ESPUL200	200	90	NO	-	Sin barra / Without boom / Sans rampe
ESPUL300	300	90	NO	-	Sin barra / Without boom / Sans rampe
ESPUL400	450	90	NO	-	Sin barra / Without boom / Sans rampe
ESPUL600	600	90	NO	-	Sin barra / Without boom/ Sans rampe
ESPUL800	800	100	NO	-	Sin barra / Without boom / Sans rampe
ESPUL1000	1000	100	NO	-	Sin barra / Without boom / Sans rampe



Pistola ESPTURB12Z
Manguera ESTUB13M050Z



Referencia	Presión Máxima	Peso	Salida
ESPTURB12Z	50 bar	685 gr	1.5/1.8/2.0/2.5/2.8 mm
ESTUB13M050Z			Longitud tubo: 50 mts.

CARRETILLAS PULVERIZADORAS MOTOR 4T

Carretilla pulverizadora 100 lts


Brouette pulvérisatrice thermique / Carros de mão pulverizador / Wheelbarrow sprayer



Gasolina

2.5HP

100 lts



Bomba de 2 Membranas.
Caudal: 20 L/m
Presión máx.: 20 bar
Potencia: 1 hp

ESBME20Z



- Motor de 2.5 Hp de 4 Tiempos.
Depósito lavamanos y enrollador de 30 m. incluido. Ergonómica y de fácil manejo por sus 2 ruedas. Manillar desmontable.
- Moteur 2.5 HP 4 temps.
Réservoir lave-mains et enrouleur de tuyau 30 m inclus. Ergonomique et facile à utiliser grâce à ses deux roues. Guidon amovible.

- 2.5 HP 4-stroke engine.
Hand wash tank and 30 m hose roller included. Ergonomic and easy use thanks to its two wheels. Removable handlebar.
- Motor de 2,5 Hp a 4 tempos. Depósito lava mãos e enrolador incluído. Ergonómico e fácil de usar com 2 rodas. Barra de punhos removível.

Referencia	hp	lts	l/min	mts	
ESCARRPULV100ZN	2.5	100	25	30	2 METAL

Carretilla pulverizadora 200 lts

Brouette pulvérisatrice thermique / Carro de mão pulverizador / Wheelbarrow sprayer



Gasolina

5.5HP

200 lts



Canal Zeppelin Maquinaria



ESBME30Z
Bomba de 2 Membranas.
Caudal: 35L/m
Presión máx.: 40 bar
Potencia: 3 hp

Motor 5.5 hp.



Referencia	hp	lts	l/min	mt		
ESCARRPULV200Z	5.5	200	30	12	SUPERTURBO	2 METAL

PULVERIZADORES ATV

Pulvérisateurs ATV / Pulverizadores ATV / Sprayer ATV

EQUIPADOS CON:
 BOMBA eléctrica:
 • VOLT. 12V DC
 • CORRIENTE: 6.0A
 • FLUJO 3.8 L/MIN.
 • PRESIÓN: 60 PSI
 MANGUERA: 6 M.
 ALTURA ALCANCE: 8-9 M.

Barra pulverizadora con
 4 Boquillas


100 litros con carro y
 barra pulverizadora

Referencia
 ES71707



Pistola pulverizadora

Referencia	LITROS
ES71705	50
ES71706	100



Bomba eléctrica 12V

BARRAS HERBICIDAS TELESCÓPICAS

SIMPLE

EXTENSIÓN MÁXIMA DESDE EL EJE 2500 mm.

Referencia	mm
ESBHERB0103	1050 mm.
ESBHERB0104	1400 mm.





DOBLES

Referencia	mm
ESBHERB0203	1050 mm.
ESBHERB0204	1400 mm.



ESPOLVOREADORES SUSPENDIDOS



Referencia	hp	[Its]	mts.	Kg	mm
ES71777	20	100	4.000	6-8	60 700x800x1050
ES71776	20	200	4.000	6-8	70 940x1100x1100
ES71775	20	300	4.000	6-8	75 940x1100x1250

BASTIDOR DE ACERO GALVANIZADO EN CALIENTE · CISTERNA DE POLIETILENO · VENTILADOR RADIAL DE 400 MM · MULTIPLICADOR CON ENGRANAJES · TRITURADOR MECÁNICO INTERNO · ENGANCHE EN LOS TRES PUNTOS · ELEVADOR · REGULADOR DE DISTRIBUCIÓN · SIN JUNTA CARDÁNICA

Forestal



ASTILLADORAS A TRACTOR
ASTILLADORAS DE MOTOR
BIOTRITURADORAS A TRACTOR
BIOTRITURADORAS A HIDRÁULICO
BIOTRITURADORAS DE MOTOR

ZEPPELIN[®]
EL PODER DE LA TIERRA

ASTILLADORAS HIDRÁULICAS Y A TOMA DE FUERZA PARA TRACTOR

Fendeuses de Bûches / Rachadores para o trator / Log Splitters


22 TN H



ESASTTR01Z

Fuerza de corte 22 TN
Ciclo de corte 16s
Disposición Horizontal/Vertical
Potencia mínima: 15 hp
Peso: 220 Kg.
Dimensiones: 1940x490x1300 mm.

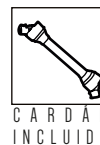
BASE
REGULABLE
3 POSICIONES



Tripuntal y soporte para trabajo
HORIZONTAL y VERTICAL



22 TN F



CARDÁN
INCLUIDO


ESASTTR03Z

Fuerza de corte 22 TN
Ciclo de corte 16s
Disposición V
Potencia mínima: 15 hp
Peso: 266 Kg.
Dimensiones: 1300x490x1940 mm.
A Cardan y bomba hidráulica.



ESASTTR03ZL

Fuerza de corte 22 TN
Ciclo de corte 16s
Disposición V
Potencia mínima: 15 hp
Peso: 300 Kg.
Dimensiones: 1300x490x2300 mm.
A Cardan y bomba hidráulica.



Equipo hidráulico
independiente.

ASTILLADORAS A HIDRÁULICO DE TRACTOR

Fendeuses de Bûches / Rachadores para o trator / Log Splitters

14 **TN**



ESASTTR09Z

Fuerza de corte 14 TN
Ciclo de corte: según HP tractor.
Disposición Horizontal
Potencia mínima: 18 hp
Peso: 114 Kg.
Dimensiones: 1855x800x750 mm.





15 **TN**



ESASTTR12Z

Fuerza de corte 14 TN
Ciclo de corte: según HP tractor.
según tractor.
Disposición Vertical
Potencia mínima: 18 hp
Peso: 141 Kg.
Dimensiones: 640x595x1890 mm.



Ver vídeo Canal Zeppelin Maquinaria

ASTILLADORAS DE MOTOR GASOLINA

Fendeuses thermiques / Rachadores com motor a gasolina / Log Splitters with engine

12 **TN**



hp **Gasolina**

GRUPO REFORZADO
MANDOS ERGONÓMICOS

FASE **V**
6.5HP

ESASTTR06Z

Fuerza de corte 12 TN
Motor: 196 cc.
Ciclo de corte 26s
Disposición Horizontal
Peso: 81 Kg.
Dimensiones: 1580x650x440 mm.
Remolcable, rueda de 10"



15 **TN**

7HP



ESASTTR15BZ

Fuerza de corte 15 TN
Ciclo de corte: 19s
Disposición Horizontal y Vertical
Potencia motor: 7 hp
Peso: 125 Kg.
Dimensiones: 748x4530x1158 mm.



Motor 7HP, 208cc



Neumáticos 10"



ASTILLADORAS DE MOTOR GASOLINA

Fendeuses thermiques / Rachadores com motor a gasolina / Log Splitters with engine

20 TN

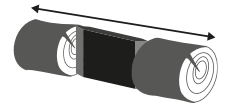


LONCIN



6.5HP

FASE V



DOBLE CORTE



ESASTTR13Z

Fuerza de corte 20 TN
 Motor: 196 cc.
 Ciclo de corte 14s
 Disposición Horizontal
 Peso: 183 Kg.
 Dimensiones: 1330x800x530 mm.
 Remolcable, rueda 16"

20 TN

LONCIN



6.5HP



CUCHILLA REFORZADA

POSICIÓN HORIZONTAL Y VERTICAL CON PISTÓN HIDRÁULICO Y MANDO

EJE DE ALTA VELOCIDAD



ESASTTR07Z

Fuerza de corte 20 TN
 Motor: 196 cc.
 Ciclo de corte 25s
 Disposición Horizontal y vertical
 Peso: 326 Kg.
 Dimensiones: 2120x510x820 mm.
 Remolcable, rueda 16"

22 TN

MOTOR:

LONCIN

OHV



Posición horizontal

6.5HP

FASE V MOTOR




ESASTTR02ZN

Fuerza de corte 22 TN
 Motor: 208 cc.
 Ciclo de corte 14,5s
 Disposición Horizontal / Vertical
 Peso: 206 Kg.
 Dimensiones: 1870x505x680 mm.
 Remolcable, rueda 16"

OPCIÓN:



ESASTTR02ZNR



Posición vertical



ASTILLADORAS DE MOTOR GASOLINA

Fendeuses thermiques / Rachadores com motor a gasolina / Log Splitters with engine

22 TN

6.5HP



MOTOR: **KOHLER**



Posición Horizontal



OPCIÓN:



ESASTTR08Z

ESASTTR08Z

Fuerza de corte 22 TN
 Motor Kohler: 208 cc.
 Ciclo de corte 15s
 Disposición Horizontal / Vertical
 Peso: 225 Kg.
 Dimensiones: 2280x1220x1190 mm.
 Diámetro rueda: 16"

35 TN

9HP



ESASTTR35BZ

Con remolque no homologado.
 Motor: 270cc 9Hp
 Control manual doble
 Neumáticos de 15"



35 TN

13HP

MOTOR: **LONCIN**

OHV



CUÑA INCLUIDA



Mandos.

Posición Horizontal

Posición vertical



ESASTTR05ZN

Fuerza de corte 35 TN
 Motor: 390 cc.
 Ciclo de corte 13.5s
 Disposición Horizontal / Vertical
 Peso: 311 Kg.
 Dimensiones: 2287x1311x1240 mm.
 Diámetro rueda: 16"



Con accionamiento para trabajo vertical.

ESASTTR05ZN



ASTILLADORAS ELÉCTRICAS

Fendeuses eléctricos / Rachadores electricos / Electric Log Splitters

5 TN



MOTOR ELÉCTRICO



ESASTTR15Z

Fuerza de corte 5 TN
 Motor: monofásico 2,2 kW
 Ciclo de corte 16s
 Disposición Horizontal
 Peso: 45 Kg.
 Dimensiones: 815x290x465 mm.

CUÑA EN CRUZ

ES70840



SOPORTE

ES70839



Control Manual Doble

7 TN



MOTOR ELÉCTRICO



ESASTTR7BZ

Fuerza de corte 7 TN
 Motor: 2100 W
 Ciclo de corte 2s
 Disposición Horizontal
 Dimensiones: 1130x310x620mm



9 TN



MOTOR ELÉCTRICO



ESASTTR14Z

Fuerza de corte 9 TN
 Motor: monofásico 3,3 kW
 Ciclo de corte 15s
 Disposición Vertical
 Peso: 144 Kg.
 Dimensiones: 610x890x1370 mm.

Base regulable 3 posiciones.

ASTILLADORAS ELÉCTRICAS

Fendeuses elétriques / Rachadores electricos / Electric Log Splitters

12 TN



MOTOR ELÉCTRICO



ESASTTR1Z

Fuerza de corte 12 TN
 Motor: monofásico 2,2 kW
 Ciclo de corte 16s
 Disposición Horizontal.
 Peso: 105 Kg.
 Dimensiones: 1.558x920x930 mm.
 Remolcable.

14 TN



MOTOR ELÉCTRICO

TRIFÁSICA

ESASTTR21Z

Fuerza de corte 14 TN
 Motor: 3500W
 Presión: 24.6 Mpa
 Disposición vertical
 Peso: 184.9 Kg.
 Remolcable, rueda de 10"



22 TN



MOTOR ELÉCTRICO

ESASTTR10Z

Fuerza de corte 22 TN
 Motor: monofásico 2,2 kW
 Ciclo de corte 12,5s
 Disposición Horizontal y vertical.
 Peso: 205 Kg.
 Dimensiones: 1.800x530x750 mm.
 Remolcable.



TRONZADORA A TRACTOR

Tronzadora a toma de fuerza con enganche tercer punto


Coupeuse a bois / Tronzadora / Branch Loggers

ENGANCHE TERCER PUNTO
I Y II CAT.

Modelo a tractor:  25/35 HP
540 RPM



Referencia	PTO / MOTOR	Kg	Cuchillas
ES71750	PTO TRACTOR	310	4/4




EFICIENCIA DE TRABAJO:
10-11 m³/hora

Ancho de interno de corte:
180 mm.

Tolva 620/380 mm

Longitud de corte:
Con 8 cuchillas 5-10 cm. en
dos ejes de tracción/corte.



* Sistema montado en ambos modelos.

TRONZADORA A MOTOR

Tronzadora a motor gasolina

Coupeuse a bois thermiques / Tronzadora com motor / Branch Loggers with engine



ENGANCHE DE
CÁNCAMO

Referencia	PTO / MOTOR	Kg	Cuchillas	€
ES71751	MOTOR 27HP	460	4/4	



BIOTRITURADORAS A TOMA DE FUERZA PARA TRACTOR

Broyeurs de branches / Biotrituradoras para tractor / Wood chippers

3018Z

Ø 10 GM



ESTRF3018Z2

ESTRF3018Z



3020Z

Ø 13 GM



Dimensiones:
1630x840x1240 mm.
Peso: 180 Kg.
Diámetro: 130 mm.
Cuchillas: 2
PTO: 540 r/min.
Potencia requerida:
20-30 HP.




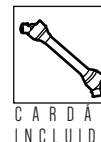
Referencia

ESTRF3020Z

Referencia	mm	Kg	Ø mm	Cuchillas	Tolva 140 cm.	PTO r/min	hp
ESTRF3018Z	1016x1066x1525	195	100	no	no	4 540/1.000	18-35
ESTRF3018Z-TOLV	Alargador tolva 140 cm / Rallonge de trémie 140 cm / Hopper extension 140 cm						
ESTRF3018Z2	1016x1066x1525	195	100	no	SÍ	4 540/1.000	18-35

3045Z

Ø 18 GM



Referencia	mm	Kg	Ø mm	Cuchillas	PTO r/min	hp
ESTRF3045Z	2320x1400x1620	440	180	si 2+2	540	30-45

BIOTRITURADORAS A TOMA DE FUERZA PARA TRACTOR

Broyeurs de branches / Biotrituradoras para tractor / Wood chippers

3055 Z

Ver video Canal Zeppelin Maquinaria



Rodillo alimentador.



Cuchillas.



Referencia	mm	Kg	Ø mm	si		PTO r/min	hp
ESTRF3055Z	2150x1450x1850	330	160	si	2	540	30-55

BIOTRITURADORAS A TOMA DE FUERZA HIDRÁULICA

Broyeurs de branches hydrauliques / Biotrituradoras para tractor - hidráulica / Hydraulic Wood chippers

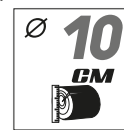

3070 Z



CAT. I



Rodillos hidráulicos.



Ø mínimo para autoalimentador 5 cm.



Referencia	mm	Kg	Ø mm	si		PTO r/min	hp
ESTRF3070Z	1020x1070x1520	290	100	si	4 + 1	540	30-45

BIOTRITURADORAS A TOMA DE FUERZA PARA TRACTOR

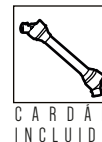
Broyeurs de branches / Biotrituradoras para tractor - hidráulica Wood chippers

3080Z

Ø 13
CM



360°



Ver video Canal
Zeppelin
Maquinaria



Base ajustable.



2 Rodillo + Cuchilla fija



Chimenea de salida regulable 360°.



Chimenea de salida regulable.



Palanca cambio sentido triturado.



Disco giratorio con 4 Cuchillas.

Referencia	mm	Kg	Ø mm			PTO r/min	Hp
ESTRF3080Z	2040x1710x1880	370	130	si	4	540	40-45

BIOTRITURADORAS A TOMA DE FUERZA HIDRÁULICA


Broyeurs de branches hydrauliques / Biotrituradoras para tractor - hidráulica / Hydraulic Wood chippers




30100Z



Ø mínimo para autoalimentador 5 cm.



4 Cuchillas



Rodillos hidráulicos.



Referencia	mm	Kg	Ø mm	si	4	PTO r/min	hp
ESTRF30100Z	1270x1320x1879	448	150	si	4	540	30-100

BIOTRITURADORAS A TOMA DE FUERZA HIDRÁULICA

Broyeurs de branches hydrauliques / Biotrituradoras para tractor - hidráulica / Hydraulic Wood chippers


65100Z



Ø mínimo para
autoalimentador
5 cm.



Regulador velocidad de alimentador.



Rodillos hidráulicos.



4 Cuchillas.

Referencia	mm	Kg	Ø mm	mm	mm	PTO r/min	hp
ESTRF65100Z	1320x1270x2286	625	250	2	4	540	65-100

BIOTRITURADORAS A MOTOR GASOLINA

Broyeurs de branches à essence / Biotrituradoras com motor a gasolina / Gasoline engine wood chipper



6.5HP

hp **Gasolina**

LONCIN


OHV



EFICIENCIA DE TRABAJO:
4m³/hora



Motor de Gasolina LONCIN



Hasta 8 cm.

Referencia	mm	Kg	Ø mm	hp
ES71609	1800X625X1250	90	80	2+1 6.5



15HP

hp **Gasolina**

FASE
MOTOR

MOTOR 4 Tiempos 420 cc.

Botón de parada de emergencia. ARRANQUE ELÉCTRICO APTA PARA HOJAS DE PALMERA



Referencia	mm	Kg	Ø mm	hp
ES70722	2310X1500X800	171	100	2fijas 15
ES70722NZR	2400x1400x1800	200	100	2fijas 15

Opcional remolque homologado para transporte.

BIOTRITURADORAS A MOTOR GASOLINA

Broyeurs de branches à essence / Biotrituradoras com motor a gasolina / Gasoline engine wood chipper



RUEDAS Ø 254 mm

ARRANQUE MANUAL

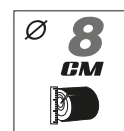
BOLSA RECOLECTORA 64L

2 CUCHILLAS REVERSIBLES + 1 CONTRACUCHILLA






LONCIN

hp **Gasolina**



7HP



Referencia	 mm	Kg		 hp
ES71824	660 x 570 x 640	55	2+1	7.0



2 CUCHILLAS REVERSIBLES + 1 CONTRACUCHILLA

RUEDAS: 19x7.00-8






15HP

hp **Gasolina**

LONCIN



Referencia	 mm	Kg		 hp
ES71825	2700 x 1218 x 1425	285	2+1	15
ES71825R	2700 x 1218 x 1425	285	2+1	15



REMOLQUE HOMOLOGADO **CE**

BIOTRITURADORAS A MOTOR GASOLINA

Broyeurs de branches à essence / Biotrituradoras com motor a gasolina / Gasoline engine wood chipper

25HP

Ø **15**
GM

hp **Gasolina**

LONCIN



TANQUE ACEITE 25L
DEPÓSITO GASOLINA 12L



ARRANQUE ELÉCTRICO

RODILLO DE ALIMENTACIÓN HIDRÁULICO

2 CUCHILLAS REVERSIBLES + 1 CONTRACUCHILLA

2 motores hidráulicos trabajando en sentido contrario



360°

REMOLQUE HOMOLOGADO

Referencia	mm	Kg		hp
ES71827NZR	3470 x 1390 x 2280	750	2+1	25

BIOTRITURADORAS A MOTOR DIESEL

Biotrituradora con motor diesel 40HP

Broyeur de branches diesel / Biotrituradoras com motor a diesel / Diesel engine wood chipper



40 HP

EFICIENCIA DE TRABAJO:

12 m³/hora



Referencia	Remolque	mm bitrituradora	HP	hp	Kg	Ø mm	mm	rpm
ES70597NZR	Homologado	3500x1600x2100	40	4 tiempos	732	200	2 + 1 fija	2000

BIOTRITURADORAS A MOTOR GASOLINA

Broyeurs de branches à essence / Biotrituradoras com motor a gasolina / Gasoline engine wood chipper

33 HP

Gasolina
hp

LONCIN

FASE
MOTOR



EFICIENCIA DE TRABAJO:
10m³/hora

Nuevo sistema antiestress



Remolque homologado para circular. Sistema de seguridad con freno de inercia.



Motor de Gasolina
LONCIN



2 Cuchillas giratorias.



Rodillo alimentador.



ALTURA DE DESCARGA 2000 mm


Referencia	mm	HP	hp	Kg	mm		rpm
ES71628NKR	3400 x 1300 x 2270	33	4 tiempos	745	152	2 +1 fija	1.700

BIOTRITURADORAS A MOTOR GASOLINA

Broyeurs de branches à essence / Biotrituradoras com motor a gasolina / Gasoline engine wood chipper



NUEVO



15 HP

**MOTOR 4 TIEMPOS 420 CC.
ALIMENTACIÓN MANUAL DOBLE TOLVA**

Referencia	mm	Kg	
ESTB004Z	810x520x1125	98	2+10+10

Mecanismo de corte: 2 cuchillas astilladoras, 10 martillos y 10 cuchillas trituradoras.

NUEVO



15 HP

Gasolina



**BIOTRITURADORA DE ORUGA
2 cuchillas reversibles + 1 contracuchilla**

Referencia	mm	Kg	Ø mm		hp
ES71778	2310X1500X800	171	100	2reversibles	15

GRÚA FORESTAL PARA TRACTOR

GRUE FORESTIÈRE POUR TRACTEUR / FORESTRY CRANE FOR TRACTOR / GUINDASTE FLORESTAL PARA TRATOR

G3500



80 HP

**ELEVA 400 KG A 2 METROS.
300 KG A 3 METROS.
200 KG A 3,5 METROS.**



PINZA PIEZAS CON UN DIÁMETRO DE ENTRE 80 Y 420 MM.
ANCHO DE PINZA 1.140 MM.
PESO DE PINZA 90 KG.
Ø PIEZAS: ENTRE 80-420 MM
ÁNGULO DE ROTACIÓN: 370°



CON ASIENTO, CON BOMBA HIDRÁULICA Y A TOMA DE FUERZA



PINZA CANGREJO PARA GRÚA 3500

Referencia
ESCAN401Z

Referencia	Kg	CAPACIDAD KG	hp
ESGRT3500Z	650	400	60-80

Huerta y Jardín



MOTOCULTORES
MOTOAZADAS
Aperos compatibles
Desbrozadoras manuales
Implementos atv
Motosierras y accesorios
Motobombas fuerza
Generadores

ZEPPELIN[®]
garden

MOTOCULTORES Y APEROS

Motocultor 901

Motoculteur / Motocultivador / Cultivator

901

Motor:

LONCIN



9HP



Referencia

ESMOTOC901Z

MOTOR LONCIN 9.0 HP 270CC

TRANSMISIÓN MIXTA

MANILLAR REGULABLE SÍ

ANCHO DE TRABAJO 720 MM.

36 CUCHILLAS

112 KG.

Cuchilla Izquierda 901

Lame gauche / Lâmina esquerda / Left blade

Referencia

ESMOTOC901-430

Cuchilla Derecha 901

Lame droite / Lâmina direita / Right blade

Referencia

ESMOTOC901-431



Barra Segadora 901

Barre Faucheuse / Barra de corte / Trimmer

ANCHO DE TRABAJO: 1.530 mm.

PESO: 43 Kg.

Referencia

ESMOTOC901Z-201



MOTOCULTORES Y APEROS

Motocultor 505L

Motoculteur / Motocultivador / Cultivator

Motor:

Loncin



15HP

**LUZ
FRONTAL**

Referencia €
ESMOTOC505MZL

505L



MOTOR LONCIN 15 HP 420CC
TRANSMISIÓN MIXTA
MANILLAR REGULABLE SÍ
120 KG.
MARCHAS
3 ADELANTE + 2 ATRÁS
RUEDAS INCLUIDAS 5.00 - 10



Rotovator 505

Fraises / Fresas / Tiller
Profundidad 200 mm.
24 cuchillas.

Referencia	mm
ESROT505MZ-800	812 mm.
ESROT505MZ-1000	1000 mm

Trituradora 505

Tondo-Broyeur / Triturador / Flail mower

Profundidad 30 - 100 mm.
(ajustable.)

42 cuchillas (en Y)

ANCHO DE TRABAJO: 650 mm.



Referencia
ESTR505MZ-760

MOTOCULTORES Y APEROS

Remolque 505

Remorque / Reboque / Transport platform

Capacidad de trabajo:
1000 × 750 × 300 Mm.
Ruedas: 4.0-10
Pedal de freno.
Carga máxima: 500 kg.

Referencia

ES71704



505L

APEROS

Enganche rápido 505

Attache rapide / Engate rápido / Quick hitch



Referencia

ES71631

Referencia

ES71632



Barra Segadora 505

Barre Faucheuse / Barra de corte / Trimmer

Referencia

ESSEG505MZ-1000 1090 mm.



mm

Arado con ajuste giratorio 505

Charrue rotative réglable / Arado Giratorio Ajustável / Plough adjustable angle

Grosor cuchilla: 5 mm.
330 mm. x 620 mm.

Referencia

ES71700



Barredora profesional 505

Motobalai professionnel / Vassoura profissional / Professional sweeper

Ancho de trabajo: 1000-1500 mm.
Diámetro cepillo: 550 mm.
Altura de trabajo: 1000 mm.
Junta universal + caja de cambios impulsada por engranajes.
Aplicación: limpieza de polvo superficial, hojas, nieve, etc.

Referencia

ES71701



Segadora de herbáceas 505

Tondeuse à herbe / Cortador de erva / Reaper

Ancho de trabajo: 1200 mm.
Altura de trabajo ajustable: 50 mm.
Capacidad de trabajo: 0,2-0,4 ha/hora.
Peso: 67 Kg.

Referencia

ES71702



Polidozer 505

Lame niveleuse / Pá niveladora / Polidozer

Ancho de trabajo 1000 mm.
Grosor cuchilla y estructura: 5 mm.
Altura pala: 500 mm.
Peso: 67 Kg.

Referencia

ES71703



MOTOAZADAS

Motoazada III

Motobineuse / Motoenxada / Cultivator

Motor:
LONCIN

111



7HP



Referencia

ESMOTOAZ111ZR

MOTOR LONCIN 7.0 HP 208CC
TRANSMISIÓN MIXTA
MANILLAR REGULABLE SÍ
☀ 2 (3 MÓD. CADA UNA)
ANCHO DE TRABAJO 750 MM.
RUEDAS INCLUIDAS 4" X 8"
👤 73 KG.

INCLUYE RUEDAS

Roues inclus/
Rodas incluídos/
Wheels included



APEROS COMPATIBLES pags. 146-147-148

Cuchilla recambio

Motobineuse / Motoenxada / Cultivator



Referencia LADO CUCHILLA

ESMOTO111Z-6010 Derecha

ESMOTO111Z-6020 Izquierda

Rueda recambio

Motobineuse / Motoenxada / Cultivator



Aporcador

Butteur / Abre regos / Plough

Referencia

ESSC8114



Referencia LADO CUCHILLA

ESMOTO111ZR-606 Derecha

ESMOTO111ZR-607 Izquierda

MOTOAZADAS

Motoazada 1001

Motobineuse / Motoenxada / Cultivator

Motor:

LONCIN CE

2.8HP



REDUCE
HUELLA DE
CARBONO

1001

Referencia

ESMOTOAZ1001Z

MOTOR LONCIN 2.8 HP 87CC
MANILLAR REGULABLE SÍ
TRANSMISIÓN MIXTA
☀ 2 (3 MÓD. CADA UNA)
ANCHO DE TRABAJO: 430 MM.
PROFUNDIDAD: 200 MM.
⚖ 29,5 KG.

Motoazada 2001

Motobineuse / Motoenxada / Cultivator

Motor:

BRIGGS & STRATTON

6.5HP



2001

Referencia

ESMOTOAZ2001Z

MOTOR BRIGGS & STRATTON
6.5 HP 196 CC
MANILLAR REGULABLE: SÍ
MARCHAS: 1 ADELANTGE + 1 ATRÁS.
TRANSMISIÓN: MIXTA.
☀ 2 (3 MÓD. CADA UNA)
ANCHO DE TRABAJO: 852 MM.
⚖ 56,5 KG.



Rueda metálica 12"

Roue métallique / Roda metálica / Metal wheel



Rueda goma 3.5 - 6"

Roue caoutchouc / Roda borracha / Rubber wheel

Referencia

ESMOTOAZ2001-03

Referencia

ESMOTOAZ2001-02

Aporcadora

Butteur / Abre regas / Plough

Referencia

ESMOTOAZ2001-01



APEROS Y ACCESORIOS COMPATIBLES PARA MOTOCULTORES Y MOTOAZADAS

Outils compatibles pour motoculteurs / Alfaias compatíveis com motocultivador / Cultivator compatible implements




Arado giratorio 250 mm. Largo

Charrue rotative long/ Arado pà longo / Turn-wrest plough

Referencia €

ES12600069.2



Arado 300 mm. Largo

Charrue long/ Arado pà longo / Long plough

Referencia

ES12600064.1



Arado descentrable con brazo de varillas 250

Charrue à lames avec barre déplaçable 300/ Arado varetas descentravel braço 300 / Decentrable plough arm 300

Referencia €

ES12600062



Arado tiras de 250 mm.

Charrue lames 250/ Arado pà 250 / Plough plates 250

Referencia €

ES12600069



Arrancapatatas, brazo 40x15 mm.

Arracheuse de pommes de terre avec tige 40x15 / Arranca Batatas braço 40x15 / Potato digger 40x15arm

Referencia

ES12600011.7



Arado descentrable con brazo 370

Charrue à lames avec barre 370/ Arado varetas braço 370 / Plough arm 370

Referencia

ES12600063.1



Arrancapatatas, brazo 35x12 mm.

Arracheuse de pommes de terre avec tige 35x12 / Arranca Batatas braço 35x12 / Potato digger 35x12arm

Referencia

ES12600011.2



Arrancapatatas, brazo 40x10 mm.

Arracheuse de pommes de terre avec tige 40x10 / Arranca Batatas braço 40x10 / Potato digger 40x10 arm

Referencia

ES12600011.1

Rueda metálica

Roues métalliques / Roda Ferro / Metal wheel



100 mm. x 340 mm.

Referencia

ES12600002

80 mm. x 340 mm.

Referencia

ES12600001

50 mm. x 340 mm.

Referencia

ES12600005

60 mm. x 340 mm.

Referencia

ES70978



Rueda metálica

Roues métalliques / Roda Ferro / Metal wheel

100 mm. x 400 mm.

Referencia

ES12600008

100 mm. x 500 mm.

Referencia €

ES12600007



Rueda 420 mm. de transporte

Roue transport / Roda transporte / Transport wheel

Referencia


ES12600004

APEROS Y ACCESORIOS COMPATIBLES PARA MOTOCULTORES Y MOTOAZADAS

Outils compatibles pour motoculteurs / Alfaias compatíveis com motocultivador / Cultivator compatible implements

JUEGO DE EJES PARA RUEDA

Set axes de roue / Jogo eixos roda sext. / Set axis for wheels



20 mm. Hexagonal

Referencia

ES70989

27 mm. Hexagonal

Referencia

€

ES12600042

32 mm. Hexagonal

Referencia

€

ES12600046

Juego de ejes desbloqueo ruedas *extensible* -hexagonal-

Set axes ronos déblocage de roues / Jogo de eixos desbloqueo rot. redondo / Set axis unlocker for wheels.



23 mm. Motocultor

Referencia

ES12600032.1

27 mm. Motocultor

Referencia

€

ES12600032.2

Juego de ejes para rueda 25 mm. (Redondo)

Set axes ronds de roue / Jogo eixos red. roda sext. / Set round axis for wheels



Referencia

€

ES12600040

Juego de ejes desbloqueo ruedas -redondo-

Set axes ronds déblocage de roues / Jogo de eixos redondo desbloqueo / Set round axis unlocker for wheels.



25 mm. Motocultor

Referencia

ES12600031.1

28 mm. Motocultor

Referencia

€

ES12600031.2

30 mm. Motocultor

Referencia

€

ES12600031.3

JUEGO DE EJES PARA RUEDA DESPLAZABLE

Set axes de roue / Jogo eixos roda sext. / Set axis for wheels



Referencia

€

ES70988

Juego de ejes desbloqueo ruedas -hexagonal-

Set axes hexagonales déblocage de roues / Jogo de eixos redondo desbloqueo hexagonal / Set hexagonal axis unlocker for wheels.

22 mm. Motocultor redondo

Referencia

€

ES12600030.3

23 mm. Motocultor redondo

Referencia

€

ES12600030.1

27 mm. Motocultor redondo

Referencia

€

ES12600030.2



Enganche de arado

Attache charrue / Engate arado / Plough plug



Referencia

€

ES12600055

Adaptador recto 380 mm. Largo eje 16 mm.

Adaptateur droit / Adaptador reto / Straight adapter.

Referencia


€

ES12600102



Adaptador arado descentrado 250 mm. largo

Adaptateur charrue déplaçable / Adaptador arado descentravel / Off center adapter for plough.



Referencia

ES12600069.1

Enganche de arado

Attache charrue / Engate arado / Plough plug



Referencia

€

ES70977

Adaptador arado 300 mm. largo eje 16 mm.

Adaptateur charrue / Adaptador arado / Adapter for plough.



Referencia

€

ES71635

APEROS Y ACCESORIOS COMPATIBLES PARA MOTOCULTORES Y MOTOAZADAS

Outils compatibles pour motoculteurs / Alfaias compatíveis com motocultivador / Cultivator compatible implements

APORCADORES

Butteur / Abre regos / Moldboard plow

Ancho 40 mm. | Espesor 10 mm.

Referencia €

ES12600010.5

Ancho 35 mm. | Espesor 12 mm.

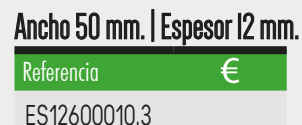
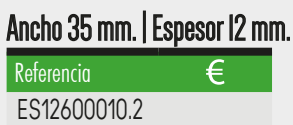
Referencia €

ES12600010.2

Ancho 50 mm. | Espesor 12 mm.

Referencia €

ES12600010.3



APORCADOR 50X20 MINI TRACTOR

Butteur mini tracteur / Abre regos mini tractor / Moldboard plow minitractor

Referencia €

ES12600010.14



APORCADOR 50 x 20 MM. CON SUPLETORIO

Butteur avec supplément / Abre regos com amontoador / Moldboard plow with complemet

Referencia €

ES12600010.12



ARADO GIRATORIO PEQUEÑO

Charrue rotative simple / Arado giratório pá pequeno / Small Turn-wrest plough

Referencia €

ES12600068




ARADO GIRATORIO

Charrue rotative / Arado pá / Turn-wrest plough

Referencia €

ES70981



Referencia €

ES70992

VERTEDERA con brazo 40x15 mm.

Butteur avec versoir tige / Abre regos HD / Plough with mouldboard arm



VERTEDERA con brazo 40x15 mm. REJA

Butteur avec versoir tige / Abre regos HD / Plough with mouldboard SHARE

Referencia €

ES12600064.2

Conjunto DOS APORCADORAS con enganche a motocultor.

Set 2 butteurs + barre porte-outils avec attache

/ Soporte abre regos 2 linhas

/ 2 Moldboard plow with plug



Referencia €

ES71685



ESCARIFICADOR CON ADAPTADOR

Scarificateur avec adaptateur / Escarificador com adaptador / Dethatcher with adapter



Referencia €

ES70980

OTROS APEROS A MOTOR

Desmalezadora

Débroussailluse / Segadora / Motor mower



OHV



MOTOR 4T 5.5 HP 173CC
 PAR MOTOR 8.8 NM.
 UNA MARCHA ADELANTE.
 FRENO MECÁNICO.
 AUTOPROPULSADA
 MANILLAR REGULABLE
 ANCHO DE TRABAJO: 580 MM.
 PESO: 57 KG.
 FALDÓN DERECHO HILERADOR.
 CUATRO CUCHILLAS.

5.5HP

655

Referencia €

ES71655

655L Motor: LONCIN

Referencia €

ES71655L



OTROS APEROS A MOTOR

Segadora motor

Motofaucheuse / Cortador de erva / Motor mower



6.5HP

Incorpora un sistema en el que el movimiento de la barra de corte es independiente de la tracción.

Referencia €

ESSD001



6.5HP

Motor: LONCIN

MOTOR 4T 6.5 HP 160CC
 FILTRO DE AIRE BAÑADO EN ACEITE.
 MARCHAS: 1 ADELANTE.
 ANCHO DE TRABAJO: 1070 MM.
 ALTURA DE CORTE: 30-80 CM.
 MANILLAR REGULABLE: NO
 ⚖️ 60 KG.

OTROS APEROS A MOTOR. ZANJADORA

Trancheuse de sol / Grabenfräse / Trencher machine

Motor:
LONCIN

7HP



MOTOR: 7 HP (Cuatro tiempos).
 Combustible: Gasolina.
 Capacidad de trabajo(zanja): 60 metros / hora.
 Ancho de zanja: 100 mm .
 Profundidad zanja: 150,250,340, 450 mm .
 Cuchilla: 21 cuchillas de aleación de trecarburo.
 Longitud de la cadena: 1600 mm .
 Velocidad de la cadena (Max): 550 metros/ min.
 Neumático: 145/7.0-6.
 Alto Total: 900 mm . Largo Total: 1760 mm .
 Ancho Total: 700 mm. Peso: 135 Kg.



Referencia €
ES71539

IMPLEMENTOS ATV

Trituradora ATV

Tondo-Broyeur ATV/Triturador ATV / ATV Flail mower

Arranque Eléctrico
ESROTATV2.0



Gasolina



ESROTAVZ



Canal Zeppelin Maquinaria



MARTILLOS



CUCHILLAS
ESROTATV2.0



ESROTAVZ145Z

ALTURA Y POSICIÓN DE RUEDAS AJUSTABLE

Hauteur et position réglable

Altura e posição ajustável

Height and position adjustable

Referencia	mm	Kg	hp	€
ESROTATVZ	1150	230	28 / --	15
ESROTATV2.0	1150	230	-- / 56	15
ESROTATV145Z	1450	280	34 / --	15

NOVEDAD

IMPLEMENTOS ATV

Rastra niveladora ATV

Herse niveleuse / Grader harrow/ Escarificador nivelador ATV



Referencia	Kg	mm	hp	€
ES70892	115	1200	18-25	
ES70893	135	2000	18-60	

Acople para bola de remolque ATV

Accouplement pour boule de remorquage / 3 Point linkage Towbar/ Acoplamento para bola de reboque ATV

Ajustable 3 posiciones.
Cat. 1 y 2
Galvanizado



Referencia	Kg	Kg/	hp	€
ES71522	18	2500	15-120	

Plataforma de transporte

Plate-forme de transport / Plataforma de transporte / Transport platform



GALVANIZADAS



Referencia	mm	hp	Kg	€
ESCARRYALL120GZ	1200x900x640	15-40	94 Kg.	
ESCARRYALL150GZ	1500x900x750	18-55	108 Kg.	
ESCARRYALL180GZ	1800x1000x920	20-65	136 Kg.	

Grada de discos ATV

Herse à disques type V / Grades de discos tipo ATV / V type disc harrow

Discos dentados 355 mm.
Bastidor robusto tubo cuadrado.
1110 x 740 x 430 mm
Ancho de trabajo 838 mm.
Neumáticos: 12" - 5" / 500 - 6



Referencia	€
ESREMATVDIC01Z	

Remolque basculante ATV

Plate-forme de transport / Plataforma de transporte / Transport platform



Portón trasero extraíble
Pedal de liberación del basculante para facilitar la carga y descarga.
Medidas totales:
1575x838x762 mm.
Medidas interiores:
1030x826x260 mm.

Referencia	Kg	Kg/	Neumáticos	€
ESREMBASC01Z	38	225	4.00 - 8 (16"x3")	

IMPLEMENTOS ATV

Remolque ATV

Plate-forme de transport / Plataforma de transporte / Transport platform



Pedal mecanismo de liberación para un fácil vertido. Portones totalmente desmontables-montables.



Referencia	Kg	\Kg/	Neumáticos	€
ESREMIJO01Z	55	435L	16"x5"	

Abonadoras ATV

Épandeurs / Distribuidor de adubo / Fertilizer spreader

Agitador antigrumos.
Dimensiones: 910 x 890 x 350 mm

Referencia	Kg	\Kg/	Neumáticos	€
ESABONATV160Z	71	160L	14"	



Remolque esparcidor ATV

Épandeurs / Distribuidor de adubo / Fertilizer spreader

Mando de control

Referencia	Kg	\Kg/	Neumáticos	€
ESREMOSP001Z	11,5	60L	12"	



Esparcidor ATV

Épandeurs / Distribuidor / Spreader

Rejilla y cubierta para lluvia incluidas.
Mando de control.
Dimensiones: 610 x 390 x 570 mm

Referencia	Kg	\Kg/	Neumáticos	€
ESESP001Z	11,5	36L	12"	



DESBROZADORAS MANUALES**Desbrozadora Z520**

Débroussailleuse / Roçadora / Brush cutter

MOTOR 2 TIEMPOS:

Potencia: 1.5KW

Diámetro de corte: 255 mm /415 mm.

Diámetro de barra 26/28 mm.

Manillar ajustable.

Corte: nylon y cuchilla metálica

Correa de enganche.

27 FASE
MOTOR**Z520**

Referencia

ESDP053ZT

SISTEMA ANTIVIBRACIÓN

Ajuste del manillar.

SOPLADOR - ASPIRADOR DE HOJAS**NUEVO**

Aspirateur souffleur feuilles / Ventilador Soprador de folhas / Leaf Vacuum Blower

209CC - 7.0

PESO: 37.4 KG

ANCHO DE TRABAJO: 300 MM

Referencia

ES71828



MOTOR 2T 25.4 cc.

Capacidad depósito combustible 500 ml.

27

POTENCIA MÁXIMA: 0.8 KW /7800RPM

PESO: 9.5 KG.

VELOCIDAD DE SOPLADO 120 Km/h.

VOLUMEN DE AIRE: 577 m³/h.

INCLUYE:
SACO DE RECOGIDA
50 LITROS

Referencia

ES71755

MOTOSIERRAS

Tronçonneuse à essence / Motosserra a gasolina / Gasoline chainsaw

Gasolina **27**
hp

NUEVO



Potencia máx.: 750w
Capacidad combustible 230 ml.
Capacidad aceite 160 m.
Longitud de barra de 305 mm.



Referencia	BARRA	MOTOR	👤
ES71754	3/8"(in)	25.4 cc.	3,85 Kg.

ESPADA Y CADENA OREGON CARBURADOR WALBRO

Gasolina **27**
hp



Referencia	BARRA	MOTOR	👤
ESMOTOS33Z	14"(in)	33 cc.	3,5 Kg.



Referencia	BARRA	MOTOR	👤
ESMOTOS45Z	18"(in)	45 cc.	6,2 Kg.



Referencia	BARRA	MOTOR	👤
ESMOTOS52Z	20"(in)	52 cc.	6,5 Kg.

MOTOSIERRAS

Tronçonneuse à essence / Motosserra a gasolina / Gasoline chainsaw



Modelo	Paso	Grosor mm.	Medida pulgadas	Tipo	Referencia Eslabones	Número Eslabones	€	Ref. Rollo 30 metros	€
N4C	3/8"		0,45"	Bajo perfil, poda.	-	-		61278	
N1C	3/8"	1.3	0,50"	Bajo perfil.	61286	40	7,33 €	-	
N1C	3/8"	1.3	0,50"	Bajo perfil.	61287	45	8,02 €	-	
N1C	3/8"	1.3	0,50"	Bajo perfil.	61288	50	8,34 €	61279	
N1C	3/8"	1.3	0,50"	Bajo perfil.	61289	52	8,99 €	-	
N1C	3/8"	1.3	0,50"	Bajo perfil.	61290	56	9,15 €	-	
N1C	3/8"	1.3	0,50"	Bajo perfil.	61291	57	10,06 €	-	
K1C	325"	1.3	0,50"	Semichisel	61294	64	11,13 €	-	
K1C	325"	1.3	0,50"	Semichisel	61295	66	12,31 €	61280	
K1C	325"	1.3	0,50"	Semichisel	61296	72	12,31 €	-	
K2C	325"	1.5	0,58"	Semichisel	61297	64	10,80 €	-	
	325"	1.5	0,58"	Semichisel	61298	66	11,18 €	61281	
	325"	1.5	0,58"	Semichisel	61299	72	12,42 €	-	
K3C	325"	1.6	0,63"	Semichisel	-			61282	
A1EP	3/8"	1.3	0,50"	Semichisel	-			61283	
A2EP	3/8"	1.5	0,58"	Semichisel	61292	68	13,60 €	61284	
A2EP	3/8"	1.5	0,58"	Semichisel	61293	72	13,91 €	-	
A2EP	3/8"	1.6	0,63"	Semichisel	-			61285	
GSL	325"	1.5	0,58"	Semichisel	84891	78	9,60 €		

200 mm. / 8 "pulg.



Referencia	Ø	€
08927	4.0	
08929	4.8	
08934	5.2	
08928	5.5	

AFILADORES

Rémouleur / Amolador / Grindstone

PUCK 230V 5500 rpm.

ZACK 220V 4800 rpm.

FRANZ 230V 2950 rpm.

JACK 220V 2950 rpm.

MAXX 230V 2950 rpm.

Ø22.2/145 mm.

Ø23/105 mm.

Ø22/145 mm.

Ø22/145 mm.

Ø22/145 mm.



Referencia €
92680

Referencia €
61420

Referencia €
84999

Referencia €
58300

PROFESIONAL
Referencia €
13150

CABALLETES, SOPORTES Y BANCOS



Referencia €
103 €

800X790X815 mm.
Hasta 200 Kg.

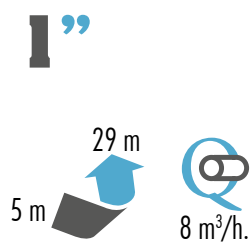
Referencia €
ES70848



Referencia €
ES71683



Referencia €
79568




2HP Motor 4T:


31 cc.

Referencia €
ESMBOOZ


1,5"



2.5HP 96 cc.

Referencia €
ESMB01ZL

2"





7HP 208 cc.

Referencia €
ESMB02ZL

MOTOBOMBAS CAUDAL



3"



8 m  28 m  60 m³/h.

6.5HP 208 cc.

Referencia €
ESMB03ZL



4"

7 m  15 m  60 m³/h.

15HP Motor 4T:
 ZONGSHEN
240 cc.

Referencia €
ESMB04Z

EQUIPOS DE FUMIGACIÓN BOMBA DE PISTÓN

Équipement de fumigation avec Pompe À Piston / Bombas de motor PTO / PTO Water pump

BANCADA 01Z

5.5HP



MOTOR 5.5

Potencia Motor: 5.5 HP

Aspiración de volumen: 18-22L/min.

Peso: 36 kg. Tamaño: 90 x 37.5 x 41 cm



BOMBA DE PISTONES 30 LITROS

Diametro 34 mm.

Carrera 34 mm.

R.P.M 800-1200 r/min

Succión 70-88L/min

PRESIÓN 2.0-4.5Mpa

POTENCIA NECESARIA 5.5-7.0kW

PESO 23kg

Referencia

€

ESGRUPCOR01Z

BANCADA 02Z

NUEVA

6.5HP



MOTOR 4T 6.5

Potencia Motor: 6.5 4T HP OHV

Desplazamiento 196 ml

R.P.M max.: 3600-r/min

Máx. Torque: 13.2 N.m.

Peso: 15.5 kg. Tamaño: 400 x 235 x 340 mm.



BOMBA DE PISTONES

R.P.M 800-r/min

Succión 25/26 L/min

PRESIÓN 2.0-3. 5Mpa

25 m.

Referencia

€

ESGRUPCOR02Z

GENERADORES TRIFÁSICOS

Groupe électrogène triphasé / Geradores trifásicos / Triphasic generator

GZ 7500ST AVR

Motor DIESEL 10HP
Salida Máx. 7,5 kVA
Salida Continua 7 kVA
Voltaje 380V y 220V
Depósito 20 L.
Frecuencia 50 Hz
158 Kg.
Carro de transporte.

10
HP

7,5
KVAS

hp Diesel



Referencia €
ESGNSIL7.5ELZ

GZ 8000 AVR

Motor GASOLINA 4T 8.0HP
Salida Máx. 8,5 kVA
Voltaje 380V y 220V
Depósito 25 L.
Frecuencia 50 Hz
Carro de transporte.

8.0
HP

8,0
KVAS



Referencia €
ESGN8.0ELT

GENERADORES MONOFÁSICOS

Groupe électrogène monophasé / Geradores monofásicos / Monophasic generator

GZ 1000 AVR

motor:

ZONGSHEN

2.5
HP



MOTOR 4T ZONGSHEN
SALIDA MÁXIMA: 0.9 KVA
SALIDA CONTINUA: 0,75 KVA
VOLTAJE: 230V
FRECUENCIA 50 Hz.
DEPOSITO: 5 L.
PESO: 60 KG.

Referencia €
ESGN1.0Z

GENERADORES MONOFÁSICOS

Groupe électrogène monophasé / Geradores monofásicos / Monophasic generator

GZ 2500 ZL



7HP

AVR

Automático



MOTOR 4T 7.0HP
SALIDA MÁXIMA: **2.5** KVA
SALIDA CONTINUA: 2.3 KVA
VOLTAJE: 220V
SALIDA: AC230V
FRECUENCIA 50 HZ.
DEPOSITO: 15 L.

Referencia €
ESGN2.5ZL

GZ 3000 ZL



MOTOR 4T 7.0HP
SALIDA MÁXIMA: **3.0** KVA
SALIDA CONTINUA: 2.7 KVA
VOLTAJE: 220V
SALIDA: AC230V
FRECUENCIA 50 HZ.
DEPOSITO: 15 L.

Referencia €
ESGN3.0ZL

GZ 5500

AVR

Automático



MOTOR 4T A.E. 13HP
SALIDA MÁXIMA: **5.5** KVA
SALIDA CONTINUA: 5 KVA
VOLTAJE: 230V / FRECUENCIA: 50 HZ.
DEPÓSITO 25 l.
REGULACIÓN AUTOMÁTICA DE TENSIÓN.
DOBLE INTERRUPTOR DE PROTECCIÓN
POR CIRCUITO.

Referencia €
ESGN5.5ZELCL

INCLUYE KIT DE RUEDAS Y CARRO



GZ 6.0

AVR

Automático



MOTOR 4T A.E. 15HP
SALIDA MÁXIMA: **6.0** KVA
SALIDA CONTINUA: 5,6 KVA
VOLTAJE: 230V / FRECUENCIA: 50 HZ.
DEPÓSITO 25 l.
REGULACIÓN AUTOMÁTICA DE TENSIÓN.
DOBLE INTERRUPTOR DE PROTECCIÓN
POR CIRCUITO.

Referencia €
ESGN6.0ZELCL

INCLUYE KIT DE RUEDAS Y CARRO




GENERADORES PTO

Groupe électrogène / Geradores / Generator



5-15Kw



30Kw



40-50Kw

	Tipo	Frecuencia	Voltaje	Salida	Potencia	Velocidad	PTO	Dimensiones mm	📏
ES70598	Monofásico	50 Hz	230v	5 kVA	15 - 125 hp	3000 rpm	540 rpm	810x690x880	125 Kg
ES70599	Monofásico	50 Hz	230v	10 kVA	15 - 125 hp	3000 rpm	540 rpm	810x690x880	150 Kg
ES71815	Trifásico	50 Hz	230v	15 kVA	15 - 125 hp	3000 rpm	540 rpm	810x690x880	160 Kg
ES71816	Trifásico	50 Hz	230v	30 kVA	40 - 125 hp	1500 rpm	540 rpm	1120x750x1100	310 Kg
ES71817	Trifásico	50 Hz	400/230v	40 kVA	70 - 125 hp	1500 rpm	540 rpm	1240x840x1320	410 Kg
ES71818	Trifásico	50 Hz	400/230v	50 kVA	70 - 125 hp	1500 rpm	540 rpm	1240x840x1320	430 Kg

MOTOBOMBAS PTO

Pompes à moteur PTO / Motobombas PTO / PTO Motor Pumps



	Potencia	PTO	Caudal Máximo	Elevación Máxima	Succión	Tubo	📏
ES70609	12 - 125 hp	540 rpm (1"3 / 8Z6)	60 m ³ /h caudal	28 mm	7 mm	3"	87 Kg
ES70619	12 - 125 hp	540 rpm (1"3 / 8Z6)	80 m ³ /h caudal	25 mm	7 mm	4"	93 Kg
ES70620	25 - 125 hp	540 rpm (1"3 / 8Z6)	200 m ³ /h caudal	15 mm	6 mm	6"	131 Kg

Leyenda Icônes Icons

HERRAMIENTA de la máquina (unidades)

Martillos Marteaux Martelos Hammers	Cuchillas Couteaux Lâminas Blades	Cadenas Châines Corretes Chains	Soles Soleil Girassol Wheel hay	Brazos / Muelles Bras / Ressorts Braços / Molas Arms / Springs
Brazos Bras Braços Arms	Discos Disques Discos Disks	Rodillo Rouleau Rodillo Roller	Brazos Bras Braços Arms	Grupos cuchillas Groupes de couteaux Grupos de faca Knife groups
	Discos Disques Discos Disks		Grupos cuchillas Groupes de couteaux Grupos de faca Knife groups	Rastrojeros Dents Dentes Teeth

DISPOSICIÓN de la máquina

Desplazable Déportable Descentramento Side Shift	Reversible Réversible Reversível Reversible	Doble ángulo Double angle Ângulo duplo Double angle	Reforzado Renforcé Reforçado Reinforced
---	--	--	--

DIMENSIONES, CAPACIDADES Y MEDIDAS DE TRABAJO

A(Ancho) / B(Largo) / C(Alto) Longue / B(Largeur) / C(Haute) A(Longo) / B(Largo) / C(Alto) A(Longo) / B(Wide) / C(High)	Largo de trabajo Longueur de travail Trabalho longo Working width	Profundidad de trabajo Profondeur de travail Profundidade de trabalho Working depth
Capacidad peso Capacité peso Capacidade de peso Capacity weight	Capacidad litros Capacité en litres Capacidade de litro Liter capacity	Peso estructura. Poids de la structure. Peso da estrutura. Structure weight.
Alcance Potée Escopo Scope	Manguera Tuyau Mangueira Hose	
Peso sin rodillo Poids sans rouleau Peso sem rolo Weight without roller	Con rodillo Avec rouleau Com rolo With roller	Diámetro paca Diamètre de la balle Diâmetro do fardo Bale diameter
		Anchura de transporte Largeur de transport Largura de transporte Transport width

POTENCIAS, RENDIMIENTOS, REVOLUCIONES necesarias

Potencia requerida Puissance nécessaire Potência necessária Recommended power	Rotaciones eje fuerza Vitesse de prise de force Rotações do eixo Tack speed PTO	Velocidad giro Puissance moteur Potência motor Engine power	Potencia motor Puissance moteur Potência motor Engine power
Potencia salida Puissance de sortie Potência de saída Output power	Presión de trabajo Pression de travail Pressão do trabalho Working pressure	Caudal Couler Fluxo Débit	Caudal bomba Capacité pompe Capacidade da bomba Pump capacity

OTRAS INDICACIONES

Categoría Catégorie Categoria Category	Rueda Roues Rodas Wheels	Notas Remarques Notas Notes
Angulo inclinación (ascendente) Angle d'inclinaison (ascendant) Ângulo de inclinação (para cima) Tilt angle (up)	Angulo inclinación (descendente) Angle d'inclinaison (descendant) Ângulo de inclinação (para baixo) Tilt angle (down)	

RETROEXCAVADORA

An Ancho de pala Largeur de godet Largura da lâmina Bucket width	Anchura de pala Largeur de godet Largura da lâmina Bucket width
Angulo de pluma Angle de bras Ângulo do braço Boom angle	Anchura de pala Largeur de godet Largura da lâmina Bucket width

Consulta todo nuestro catálogo, descarga fichas y manuales y consulta toda la información en: www.zeppelinmaquinaria.es
Realice y consulte sus pedidos online B2B. Solicite usuario y contraseña a info@zeppelinmaquinaria.es.



CENTRO LOGÍSTICO II: Polígono Industrial Malpica C/E, nave 7- 50016 ZARAGOZA (Spain) | Tel.: +34 662 147 567 | almacenmalpica@zeppelinmaquinaria.es

SEDE CENTRAL: Plataforma Logística Zaragoza PLAZA. c/ Tarento, 12 - 50197 ZARAGOZA (Spain) | Tel.: +34 876 269 494 - Fax: +34 876 269 495 | info@zeppelinmaquinaria.es

CENTRO LOGÍSTICO III: Polígono O Ceao - Avda. Benigno Rivera, nave 62 27003 LUGO (Spain) | Tels.: +34 982 256 727 · +34 639 955 747 | [galicia@zeppelinmaquinaria.es](mailto:g Galicia@zeppelinmaquinaria.es)

SERVICIO TÉCNICO PROPIO



SERVICIO TÉCNICO ZONA ESTE:
Polígono Industrial Malpica c/ E, Parcela 32 N°26. CP50016 ZARAGOZA (Spain) Tel.: +34 610 228 152 | servicio@zeppelinmaquinaria.es



SERVICIO TÉCNICO ZONA OESTE: Políg. O Ceao - Avda. Benigno Rivera, nave 62 27003 LUGO (Spain) Tels.: +34 982 256 727 · +34 639 955 747 | serviciotecnico@zeppelinmaquinaria.es



ZEPPELIN[®]

EL PODER DE LA TIERRA

OFICINAS - SEDE CENTRAL
Plataforma Logística PLAZA
c/Tarento, 12 - 50197 ZARAGOZA (Spain)
Tel.: + 34 876 269 494 - Fax: +34 876 269 495

CENTRO LOGÍSTICO ZARAGOZA
Polígono Industrial MALPICA
c/E, 7 - CP50016 ZARAGOZA (Spain)
Tel.: + 34 662 147 567

CENTRO LOGÍSTICO LUGO
Avda. Benigno Rivera, Nave 62
CP27003 LUGO (Spain)
Tel.: + 34 639 955 747

SERVICIO TÉCNICO ZONA ESTE
Polígono Industrial Malpica
c/E, Parcela 32 Nº26 - CP50016 ZARAGOZA (Spain)
Tel.: + 34 610 228 152

SERVICIO TÉCNICO ZONA OESTE
Avda. Benigno Rivera, Nave 62
CP27003 LUGO (Spain)
Tel.: + 34 639 955 747